

Stoxx 600 Europe Sectoren

Dashboard Dag

Dashboard Week

Dashboard Maand*

Fonds	Koers	DB
Automobiles & Parts	563,15	1
Banks	204,32	2
Basic Resources	549,63	2
Chemicals	1321,15	3
Construction & Materials	716,7	3
Food & Beverage	697,35	1
Financial Services	817,77	3
Health Care	1222,86	1
Industrial Goods & Services	895,09	3
Insurance	411,51	3
Media	467,25	1
Oil & Gas	339,9	1
Retail	477,71	3
Technology	844,67	2
Telecommunications	233,34	2
Utilities	410,21	2
Conditie		

Up	Correctie	Down	Rebound
			XS
EL			
EL			
EL			
EL			
81,3%	0,0%	0,0%	18,8%

100%

Up	Correctie	Down	Rebound
56,3%	25,0%	12,5%	6,3%

100%

Up	Correctie	Down	Rebound
56,3%	37,5%	6,3%	0,0%

100%

USA

Dashboard Dag

Dashboard Week

Dashboard Maand*

Fonds	Koers	DB
ADOBE INC.	509,65(c)	1
ADVANCED MICRO DEVICES	165,27(c)	1
ALIBABA GROUP HOLDING	107,81(c)	1
ALPHABET INC. CLASS C	166,35(c)	2
AMAZON.COM INC.	187,54(c)	3
APPLE INC.	231,30(c)	3
BERKSHIRE HATHAWAY INC.	459,98(c)	3
BLOCK INC. CLASS A	71,65(c)	2
CAMECO CORP.	51,88(c)	2
CATERPILLAR INC.	393,95(c)	3
EXXON MOBIL CORP.	124,08(c)	3
GE AEROSPACE	192,63(c)	3
INTEL CORP.	23,44(c)	1
MCDONALD S CORP.	309,84(c)	3
META PLATFORMS INC.	590,42(c)	2
MICROSOFT CORP.	419,14(c)	2
NETFLIX INC.	713,00(c)	2
NVIDIA CORP.	138,07(c)	3
PALANTIR TECHNOLOGIES	43,40(c)	2
PAYPAL HOLDINGS INC.	80,67(c)	1
SALESFORCE INC.	291,64(c)	3
SNAP INC. CLASS A	11,05(c)	1
SPOTIFY TECHNOLOGY S.A.	372,50(c)	3
TAIWAN SEMICONDUCTOR	192,21(c)	3
TESLA INC.	219,16(c)	1
Conditie		

Up	Correctie	Down	Rebound
			XS
EL			
72,0%	20,0%	4,0%	4,0%

100%

Up	Correctie	Down	Rebound
80,0%	8,0%	4,0%	8,0%

100%

Up	Correctie	Down	Rebound
66,7%	12,5%	8,3%	12,5%

100%

Intermarket - Dag

Dashboard Dag

Dashboard Week

Dashboard Maand*

Fonds	Koers	DB
AEX25 FTI Full1024	923,25	2
AEX25 Index	922,78	2
AMX-INDEX	905,24	2
BEL20 Index	4319,41	3
CAC40 Index	7581,09	2
DAX40 Full1224	19736	3
DAX40 Perf Index	19603,1	3
Euro Bund Full1224	133,63	1
Spot EUR/GBP	0,8341	3
Spot EUR/USD	1,0889	1
Spot GBP/USD	1,3053	1
Spot USD/JPY	149,21	1

Up	Correctie	Down	Rebound

Up	Correctie	Down	Rebound
66,7%	7,4%	22,2%	3,7%

100%

Up	Correctie	Down	Rebound

Up	Correctie	Down	Rebound
66,7%	18,5%	3,7%	11,1%

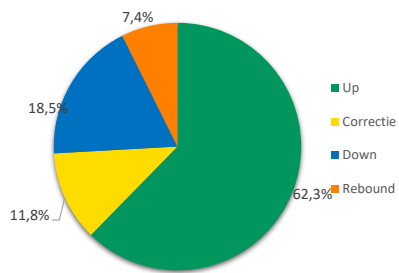
100%

Up	Correctie	Down	Rebound

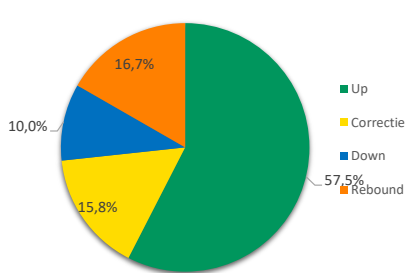
Up	Correctie	Down	Rebound
48,1%	25,9%	11,1%	14,8%

100%

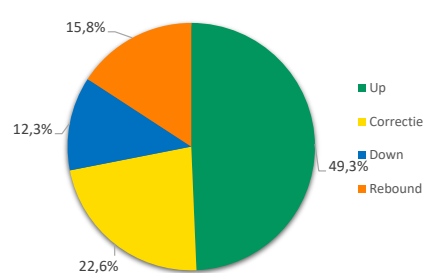
Dagchart Conditie



Weekchart Conditie



Maandchart Conditie



De bank voor een wereld in verandering

Wilt u reageren?

Hebt u opmerkingen, vragen, suggesties, aanvullingen of wilt u reageren? Doe dit dan door een email te sturen naar markets@bnpparibas.com.

Nico Bakker heeft een positie in de AEX index

Risicowaarschuwing en Disclaimer

Turbo's zijn complexe instrumenten en brengen vanwege het hefboomeffect een hoog risico mee van snel oplopende verliezen.

7 op de 10 retail beleggers verliest geld met de handel in turbo's. Het is belangrijk dat u goed begrijpt hoe turbo's werken en dat u nagaat of u zich het hoge risico op verlies kunt permitteren.

Nico Bakker is directeur/eigenaar van BTAC Visuele Analyse en als zelfstandig consultant gelieerd aan BNP Paribas S.A. (www.bnpparibasmarkets.nl).

De informatie in deze publicatie is niet bedoeld als individueel beleggingsadvies of als een individuele aanbeveling tot het doen van bepaalde beleggingen.

Iedere belegging die u overweegt, dient u te toetsen aan uw persoonlijk beleggersprofiel of te bespreken met uw beleggingsadviseur.

De waarde van uw beleggingen kan fluctueren. In het verleden behaalde resultaten bieden geen garantie voor de toekomst. De standpunten en vooruitzichten van Bakker geven diens technische mening weer over het betreffende item in de hoedanigheid van technisch analist en consultant.

De beloning van BTAC, Bakker staat/stonde/zal niet direct of indirect in relatie (staan) met zijn specifieke aanbevelingen of standpunten in deze publicatie.

Nico Bakker van BTAC heeft mogelijk een positie in een van de onderliggende waarden, zoals beschreven in dit document, evenals financiële instrumenten die hiermee verband houden

Er kan tevens sprake zijn van indirecte deelnemingen via beleggingsfondsen, pensioenfondsen en/of kapitaalverzekeringen waarin wordt belegd

en waar hij of andere medewerkers van BTAC geen invloed hebben op het beleggingsbeleid. Verder zijn er geen andere potentiële belangenconflicten bekend.

[Lees hier de disclaimer ten aanzien van beleggingsaanbevelingen die op dit document van toepassing is: https://www.bnpparibasmarkets.nl/disclaimerbeleggingsaanbevelingen](https://www.bnpparibasmarkets.nl/disclaimerbeleggingsaanbevelingen)