





Stoxx 600 Europe Sectoren

Dashboard Dag

Dashboard Week

Dashboard Maand\*

Fonds	Koers	DB
Automobiles & Parts	561,41(c)	
Banks	205,61(c)	2
Basic Resources	548,32(c)	1
Chemicals	1.305,09(c)	2
Construction & Materials	713,08(c)	1
Food & Beverage	706,44(c)	2
Financial Services	825,17(c)	3
Health Care	1.211,98(c)	2
Industrial Goods & Services	892,03(c)	3
Insurance	409,98(c)	2
Media	468,24(c)	1
Oil & Gas	342,24(c)	1
Retail	475,97(c)	2
Technology	783,06(c)	2
Telecommunications	235,54(c)	3
Utilities	413,68(c)	3
<b>Conditie</b>		

Up	Correctie	Down	Rebound
<b>43,8%</b>	31,3%	6,3%	18,8%

Up	Correctie	Down	Rebound
<b>68,8%</b>	6,3%	12,5%	12,5%

Up	Correctie	Down	Rebound
<b>56,3%</b>	37,5%	6,3%	0,0%

USA

Dashboard Dag

Dashboard Week

Dashboard Maand\*

Fonds	Koers	DB
ADOBE INC.	497,71(c)	1
ADVANCED MICRO DEVICES	157,90(c)	1
ALIBABA GROUP HOLDING	100,91(c)	
ALPHABET INC. CLASS C	165,80(c)	1
AMAZON.COM INC.	189,07(c)	2
APPLE INC.	236,48(c)	3
BERKSHIRE HATHAWAY INC.	464,16(c)	3
BLOCK INC. CLASS A	73,91(c)	2
CAMECO CORP.	57,92(c)	2
CATERPILLAR INC.	390,48(c)	3
EXXON MOBIL CORP.	120,08(c)	2
GE AEROSPACE	194,23(c)	3
INTEL CORP.	22,84(c)	1
MCDONALD S CORP.	314,89(c)	3
META PLATFORMS INC.	575,16(c)	2
MICROSOFT CORP.	418,78(c)	2
NETFLIX INC.	772,07(c)	3
NVIDIA CORP.	143,71(c)	3
PALANTIR TECHNOLOGIES	42,70(c)	2
PAYPAL HOLDINGS INC.	80,56(c)	2
SALESFORCE INC.	291,29(c)	3
SNAP INC. CLASS A	10,33(c)	1
SPOTIFY TECHNOLOGY S.A.	381,97(c)	3
TAIWAN SEMICONDUCTOR	201,95(c)	3
TESLA INC.	218,85(c)	1
<b>Conditie</b>		

Up	Correctie	Down	Rebound
<b>72,0%</b>	20,0%	8,0%	0,0%

Up	Correctie	Down	Rebound
<b>68,0%</b>	20,0%	4,0%	8,0%

Up	Correctie	Down	Rebound
<b>66,7%</b>	12,5%	8,3%	12,5%

Intermarket - Dag

Dashboard Dag

Dashboard Week

Dashboard Maand\*

Fonds	Koers	DB
AEX25 FTI Full1124	897,7	
AEX25 Index	898,11	
AMX-INDEX	894,88	
BEL20 Index	4291,91	1
CAC40 Index	7535,28	2
DAX40 Full1224	19677	3
DAX40 Perf Index	19560,97	3
Euro Bund Full1224	132,92	1
Spot EUR/GBP	0,8323	3
Spot EUR/USD	1,0827	2
Spot GBP/USD	1,3008	1
Spot USD/JPY	150,82	2

Up	Correctie	Down	Rebound
<b>44,4%</b>	18,5%	25,9%	11,1%

Up	Correctie	Down	Rebound
<b>51,9%</b>	25,9%	22,2%	0,0%

Up	Correctie	Down	Rebound
<b>48,1%</b>	25,9%	11,1%	14,8%

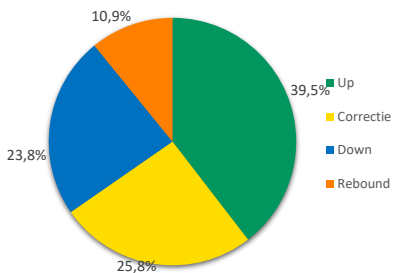
Fonds	Koers	DB
30Y TBond Full1224	118,25	1
Brent Crude Oil Full1224	73,81	2
Copper Full1224	4,3985	2
DOW JONES INDUSTRIAL AV	42.931,61(c)	2
ESTOXX50 PRICE EUR INDEX	4.941,22(c)	2
Gold Full1224	2749,7	3
Mini NASDAQ100 Full1224	20452	3
Mini S&P500 Full1224	5883,25	3
NASDAQ100 Index	20.361,47(c)	3
Natural Gas Full1124	2,341	3
Nikkei 225	38.954,61(c)	1
Platinum Full0125	1024,3	2
S&P500 Index	5.853,98(c)	3
Silver Full1224	34,39	3
WTI Crude Full1224	70,04(c)	2
<b>Conditie</b>		

Up	Correctie	Down	Rebound
<b>44,4%</b>	18,5%	25,9%	11,1%

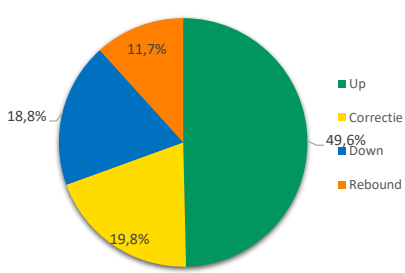
Up	Correctie	Down	Rebound
<b>51,9%</b>	25,9%	22,2%	0,0%

Up	Correctie	Down	Rebound
<b>48,1%</b>	25,9%	11,1%	14,8%

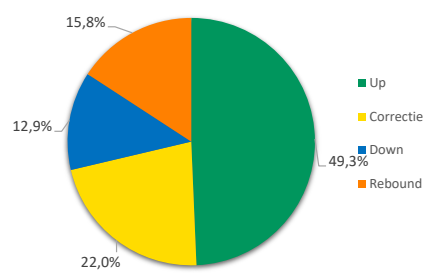
Dagchart Conditie



Weekchart Conditie



Maandchart Conditie



De bank voor een wereld in verandering

**Wilt u reageren?**

Hebt u opmerkingen, vragen, suggesties, aanvullingen of wilt u reageren? Doe dit dan door een email te sturen naar [markets@bnpparibas.com](mailto:markets@bnpparibas.com).

Nico Bakker heeft een positie in de AEX index

**Risicowaarschuwing en Disclaimer**

Turbo's zijn complexe instrumenten en brengen vanwege het hefboomeffect een hoog risico mee van snel oplopende verliezen.

7 op de 10 retail beleggers verliest geld met de handel in turbo's. Het is belangrijk dat u goed begrijpt hoe turbo's werken en dat u nagaat of u zich het hoge risico op verlies kunt permitteren.

Nico Bakker is directeur/eigenaar van BTAC Visuele Analyse en als zelfstandig consultant gelieerd aan BNP Paribas S.A. ([www.bnpparibasmarkets.nl](http://www.bnpparibasmarkets.nl)).

De informatie in deze publicatie is niet bedoeld als individueel beleggingsadvies of als een individuele aanbeveling tot het doen van bepaalde beleggingen.

Iedere belegging die u overweegt, dient u te toetsen aan uw persoonlijk beleggersprofiel of te bespreken met uw beleggingsadviseur.

De waarde van uw beleggingen kan fluctueren. In het verleden behaalde resultaten bieden geen garantie voor de toekomst. De standpunten en vooruitzichten van Bakker geven diens technische mening weer over het betreffende item in de hoedanigheid van technisch analist en consultant.

De beloning van BTAC, Bakker staat/ stond/ zal niet direct of indirect in relatie (staan) met zijn specifieke aanbevelingen of standpunten in deze publicatie.

Nico Bakker van BTAC heeft mogelijk een positie in een van de onderliggende waarden, zoals beschreven in dit document, evenals financiële instrumenten die hiermee verband houden. Er kan tevens sprake zijn van indirecte deelnemingen via beleggingsfondsen, pensioenfondsen en/of kapitaalverzekeringen waarin wordt belegd

en waar hij of andere medewerkers van BTAC geen invloed hebben op het beleggingsbeleid. Verder zijn er geen andere potentiële belangenconflicten bekend.

[Lees hier de disclaimer ten aanzien van beleggingsaanbevelingen die op dit document van toepassing is: https://www.bnpparibasmarkets.nl/disclaimerbeleggingsaanbevelingen](https://www.bnpparibasmarkets.nl/disclaimerbeleggingsaanbevelingen)