

Stoxx 600 Europe Sectoren

Dashboard Dag

Dashboard Week

Dashboard Maand*

Fonds	Koers	DB
Automobiles & Parts	529,75	2
Banks	206,98	3
Basic Resources	534,15	2
Chemicals	1203,52	1
Construction & Materials	709,87	1
Food & Beverage	642,97	3
Financial Services	811,77	2
Health Care	1110,66	2
Industrial Goods & Services	875,62	1
Insurance	403,36	1
Media	458,5	1
Oil & Gas	340,67	1
Retail	442,32	1
Technology	764,89	2
Telecommunications	231,28	1
Utilities	392,01	1
Conditie		

Up	Correctie	Down	Rebound
12,5%	0,0%	43,8%	43,8%

Up	Correctie	Down	Rebound
EL			
6,3%	50,0%	37,5%	6,3%

Up	Correctie	Down	Rebound
EL			
50,0%	31,3%	18,8%	0,0%

100%

100%

100%

USA

Dashboard Dag

Dashboard Week

Dashboard Maand*

Fonds	Koers	DB
ADOBE INC.	499,61(c)	2
ADVANCED MICRO DEVICES	139,39(c)	1
ALIBABA GROUP HOLDING	87,11(c)	1
ALPHABET INC. CLASS C	179,58(c)	1
AMAZON.COM INC.	204,61(c)	1
APPLE INC.	228,28(c)	2
BERKSHIRE HATHAWAY INC.	468,86(c)	3
BLOCK INC. CLASS A	92,42(c)	2
CAMECO CORP.	57,46(c)	2
CATERPILLAR INC.	382,33(c)	1
EXXON MOBIL CORP.	118,63(c)	2
GE AEROSPACE	177,56(c)	1
INTEL CORP.	24,20(c)	1
MCDONALD S CORP.	290,73(c)	1
META PLATFORMS INC.	561,09(c)	1
MICROSOFT CORP.	417,79(c)	1
NETFLIX INC.	871,32(c)	3
NVIDIA CORP.	147,01(c)	3
PALANTIR TECHNOLOGIES	62,98(c)	2
PAYPAL HOLDINGS INC.	84,09(c)	1
SALESFORCE INC.	323,43(c)	2
SNAP INC. CLASS A	10,51(c)	2
SPOTIFY TECHNOLOGY S.A.	463,83(c)	2
TAIWAN SEMICONDUCTOR	189,67(c)	2
TESLA INC.	346,00(c)	3
Conditie		

Up	Correctie	Down	Rebound
36,0%	32,0%	28,0%	4,0%

Up	Correctie	Down	Rebound
48,0%	36,0%	4,0%	12,0%

Up	Correctie	Down	Rebound
58,3%	16,7%	12,5%	12,5%

100%

100%

100%

Intermarket - Dag

Dashboard Dag

Dashboard Week

Dashboard Maand*

Fonds	Koers	DB
AEX25 FTI Full1224	867,6	2
AEX25 Index	864,68	2
AMX-INDEX	871,63	3
BEL20 Index	4163,8	1
CAC40 Index	7277,04	2
DAX40 Full1224	19245	1
DAX40 Perf Index	19182,48	1
Euro Bund Full1224	131,97	3
Spot EUR/GBP	0,833	1
Spot EUR/USD	1,0572	2
Spot GBP/USD	1,2692	2
Spot USD/JPY	155,69	2

Up	Correctie	Down	Rebound
0,0%	25,9%	37,0%	37,0%

Up	Correctie	Down	Rebound
18,5%	25,9%	48,1%	7,4%

Up	Correctie	Down	Rebound
37,0%	33,3%	29,6%	0,0%

Fonds	Koers	DB
30Y TBond Full1224	116,3125	2
Brent Crude Oil Full0125	73,48	1
Copper Full1224	4,16	1
DOW JONES INDUSTRIAL AV	33.268,95(c)	2
ESTOXX50 PRICE EUR INDEX	4777	1
Gold Full1224	2625,8	1
Mini NASDAQ100 Full1224	20820	1
Mini S&P500 Full1224	5953	1
NASDAQ100 Index	20.684,60(c)	2
Natural Gas Full1224	3,045	2
Nikkei 225	38.414,43(c)	1
Platinum Full0125	973,2	2
S&P500 Index	5.916,98(c)	2
Silver Full1224	31,015	1
WTI Crude Full0125	69,17(c)	2
Conditie		

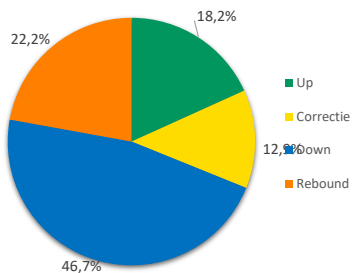
Up	Correctie	Down	Rebound
0,0%	25,9%	37,0%	37,0%

100%

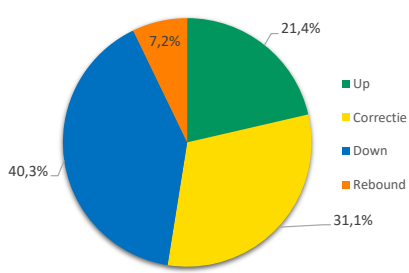
100%

100%

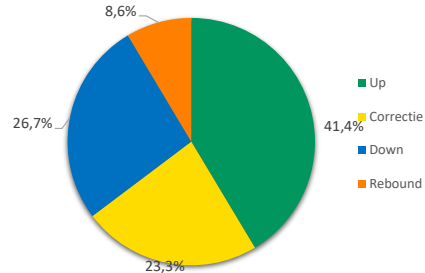
Dagchart Conditie



Weekchart Conditie



Maandchart Conditie



De bank voor een wereld in verandering

Wilt u reageren?

Hebt u opmerkingen, vragen, suggesties, aanvullingen of wilt u reageren? Doe dit dan door een email te sturen naar markets@bnpparibas.com.

Nico Bakker heeft een positie in de AEX index

Risicowaarschuwing en Disclaimer

Turbo's zijn complexe instrumenten en brengen vanwege het hefboomeffect een hoog risico mee van snel oplopende verliezen.

7 op de 10 retail beleggers verliest geld met de handel in turbo's. Het is belangrijk dat u goed begrijpt hoe turbo's werken en dat u nagaat of u zich het hoge risico op verlies kunt permitteren.

Nico Bakker is directeur/eigenaar van BTAC Visuele Analyse en als zelfstandig consultant gelieerd aan BNP Paribas S.A. (www.bnpparibasmarkets.nl).

De informatie in deze publicatie is niet bedoeld als individueel beleggingsadvies of als een individuele aanbeveling tot het doen van bepaalde beleggingen.

Iedere belegging die u overweegt, dient u te toetsen aan uw persoonlijk beleggersprofiel of te bespreken met uw beleggingsadviseur.

De waarde van uw beleggingen kan fluctueren. In het verleden behaalde resultaten bieden geen garantie voor de toekomst. De standpunten en vooruitzichten van Bakker geven diens technische mening weer over het betreffende item in de hoedanigheid van technisch analist en consultant.

De beloning van BTAC, Bakker staat/stonde/zal niet direct of indirect in relatie (staan) met zijn specifieke aanbevelingen of standpunten in deze publicatie.

Nico Bakker van BTAC heeft mogelijk een positie in een van de onderliggende waarden, zoals beschreven in dit document, evenals financiële instrumenten die hiermee verband houden

Er kan tevens sprake zijn van indirecte deelnemingen via beleggingsfondsen, pensioenfondsen en/of kapitaalverzekeringen waarin wordt belegd

en waar hij of andere medewerkers van BTAC geen invloed hebben op het beleggingsbeleid. Verder zijn er geen andere potentiële belangenconflicten bekend.

[Lees hier de disclaimer ten aanzien van beleggingsaanbevelingen die op dit document van toepassing is: https://www.bnpparibasmarkets.nl/disclaimerbeleggingsaanbevelingen](https://www.bnpparibasmarkets.nl/disclaimerbeleggingsaanbevelingen)