





Stoxx 600 Europe Sectoren

Dashboard Dag

Dashboard Week

Dashboard Maand\*

Table with 3 columns: Fonds, Koers, DB. Lists various sectors like Automobiles & Parts, Banks, Basic Resources, etc.

Dashboard table for Stoxx 600 Europe Sectoren (Dag) with columns: Up, Correctie, Down, Rebound. Summary: 75,0% Up, 18,8% Correctie, 6,3% Down, 0,0% Rebound.

Dashboard table for Stoxx 600 Europe Sectoren (Week) with columns: Up, Correctie, Down, Rebound. Summary: 62,5% Up, 6,3% Correctie, 0,0% Down, 31,3% Rebound.

Dashboard table for Stoxx 600 Europe Sectoren (Maand\*) with columns: Up, Correctie, Down, Rebound. Summary: 56,3% Up, 25,0% Correctie, 12,5% Down, 6,3% Rebound.

USA

Dashboard Dag

Dashboard Week

Dashboard Maand\*

Table with 3 columns: Fonds, Koers, DB. Lists various US companies like ADOBE INC., ADVANCED MICRO DEVICES, ALIBABA GROUP HOLDING, etc.

Dashboard table for USA (Dag) with columns: Up, Correctie, Down, Rebound. Summary: 40,0% Up, 4,0% Correctie, 40,0% Down, 16,0% Rebound.

Dashboard table for USA (Week) with columns: Up, Correctie, Down, Rebound. Summary: 52,0% Up, 24,0% Correctie, 20,0% Down, 4,0% Rebound.

Dashboard table for USA (Maand\*) with columns: Up, Correctie, Down, Rebound. Summary: 58,3% Up, 16,7% Correctie, 8,3% Down, 16,7% Rebound.

Intermarket - Dag

Dashboard Dag

Dashboard Week

Dashboard Maand\*

Table with 3 columns: Fonds, Koers, DB. Lists various intermarket indices like AEX25 FTI Full0225, AEX25 Index, AMX-INDEX, etc.

Dashboard table for Intermarket - Dag (Dag) with columns: Up, Correctie, Down, Rebound. Summary: 63,0% Up, 11,1% Correctie, 11,1% Down, 14,8% Rebound.

Dashboard table for Intermarket - Dag (Week) with columns: Up, Correctie, Down, Rebound. Summary: 59,3% Up, 11,1% Correctie, 7,4% Down, 22,2% Rebound.

Dashboard table for Intermarket - Dag (Maand\*) with columns: Up, Correctie, Down, Rebound. Summary: 66,7% Up, 3,7% Correctie, 22,2% Down, 7,4% Rebound.

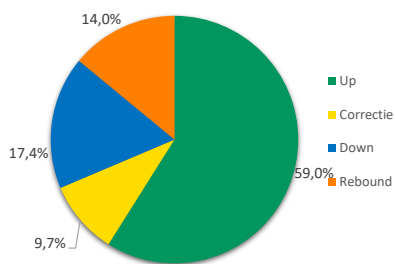
Table with 3 columns: Fonds, Koers, DB. Lists various intermarket indices like 30Y TBond Full0325, Brent Crude Oil Full0425, Copper Full0325, etc.

Dashboard table for Intermarket - Dag (Dag) with columns: Up, Correctie, Down, Rebound. Summary: 63,0% Up, 11,1% Correctie, 11,1% Down, 14,8% Rebound.

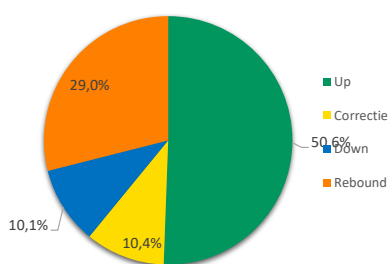
Dashboard table for Intermarket - Dag (Week) with columns: Up, Correctie, Down, Rebound. Summary: 59,3% Up, 11,1% Correctie, 7,4% Down, 22,2% Rebound.

Dashboard table for Intermarket - Dag (Maand\*) with columns: Up, Correctie, Down, Rebound. Summary: 66,7% Up, 3,7% Correctie, 22,2% Down, 7,4% Rebound.

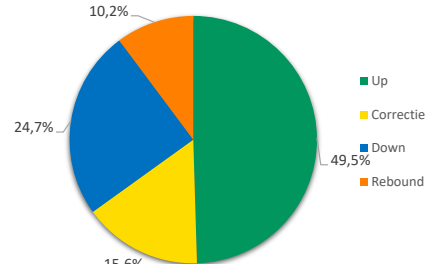
Dagchart Conditie



Weekchart Conditie



Maandchart Conditie



De bank voor een wereld in verandering

**Wilt u reageren?**

Hebt u opmerkingen, vragen, suggesties, aanvullingen of wilt u reageren? Doe dit dan door een email te sturen naar [markets@bnpparibas.com](mailto:markets@bnpparibas.com).

Nico Bakker heeft een positie in de AEX index

**Risicowaarschuwing en Disclaimer**

Turbo's zijn complexe instrumenten en brengen vanwege het hefboomeffect een hoog risico mee van snel oplopende verliezen.

7 op de 10 retail beleggers verliest geld met de handel in turbo's. Het is belangrijk dat u goed begrijpt hoe turbo's werken en dat u nagaat of u zich het hoge risico op verlies kunt permitteren.

Nico Bakker is directeur/eigenaar van BTAC Visuele Analyse en als zelfstandig consultant gelieerd aan BNP Paribas S.A. ([www.bnpparibasmarkets.nl](http://www.bnpparibasmarkets.nl)).

De informatie in deze publicatie is niet bedoeld als individueel beleggingsadvies of als een individuele aanbeveling tot het doen van bepaalde beleggingen.

Iedere belegging die u overweegt, dient u te toetsen aan uw persoonlijk beleggersprofiel of te bespreken met uw beleggingsadviseur.

De waarde van uw beleggingen kan fluctueren. In het verleden behaalde resultaten bieden geen garantie voor de toekomst. De standpunten en vooruitzichten van Bakker geven diens technische mening weer over het betreffende item in de hoedanigheid van technisch analist en consultant.

De beloning van BTAC, Bakker staat/ stond/ zal niet direct of indirect in relatie (staan) met zijn specifieke aanbevelingen of standpunten in deze publicatie.

Nico Bakker van BTAC heeft mogelijk een positie in een van de onderliggende waarden, zoals beschreven in dit document, evenals financiële instrumenten die hiermee verband houden. Er kan tevens sprake zijn van indirecte deelnemingen via beleggingsfondsen, pensioenfondsen en/of kapitaalverzekeringen waarin wordt belegd.

en waar hij of andere medewerkers van BTAC geen invloed hebben op het beleggingsbeleid. Verder zijn er geen andere potentiële belangenconflicten bekend.

[Lees hier de disclaimer ten aanzien van beleggingsaanbevelingen die op dit document van toepassing is: https://www.bnpparibasmarkets.nl/disclaimerbeleggingsaanbevelingen](https://www.bnpparibasmarkets.nl/disclaimerbeleggingsaanbevelingen)