



**TA: Chart Navigator
MARKETING**

Meer informatie

Ga naar

www.bnpparibasmarkets.nl

of bel 0900 MARKETS

(0900 6275387; lokaal tarief)

X / Twitter: @TheDailyTurbo

Er gebeurt van alles op de aandelenvelden. Flinke berentikken en stevige stierenstoten wisselen elkaar in rap tempo af. Nieuwe records, uitbraken uit tradingboxen en andere charttechnische bevindingen. Het is **“Kermis op de beurs”**, zowel in Europa als in Amerika. Zoals het een echte kermis betaamt, overheerst enthousiasme en positiviteit, gelardeerd met de nodige spanning en sensatie. Kunt u dat als dynamische belegger allemaal aan?

AEX-Index® - Bulls vervolgen hun pad, ATH wordt weer aangescherpt



Opnieuw een dappere witte candle binnen het smalle stijgingskanaal, alle indicatoren in de plus en opnieuw een aangescherpte All-Time-High. Wat een feest op het Damrak, de bulls zijn heer en meester en hebben de touwtjes goed in handen. Er is geen sprake van overspannenheid, dus de huidige rollercoaster kan nog even aanhouden. Bij een eerstvolgende zwarte candle onder de oplopende steunlijn, groeit de kans op een gezonde correctie.

Inhoud Chart Navigator

Indices	P. 2
AEX® Hoofdfondsen	P. 4
TA Coaching Rubriek	P. 12
Selectie Midkapfondsen	P. 13
Turbo Titels België	P. 15
Valuta - Obligaties	P. 16
Grondstoffen	P. 16

Wilt u reageren?

Heeft u opmerkingen, vragen, suggesties, aanvullingen, wilt u reageren? Doe dit dan door een email te sturen naar:

markets@bnpparibas.com

De RealTime grafieken in deze editie zijn bijgewerkt op de ochtend van publicatie. De week slotkoers kan de definitieve weekcandle en het bijbehorende scenario wijzigen.

Analyses en coaching:

Nico P.R. Bakker

X / Twitter: @TheDailyTurbo

www.bnpparibasmarkets.nl

[Bekijk de BNP Paribas Turbo's](#)

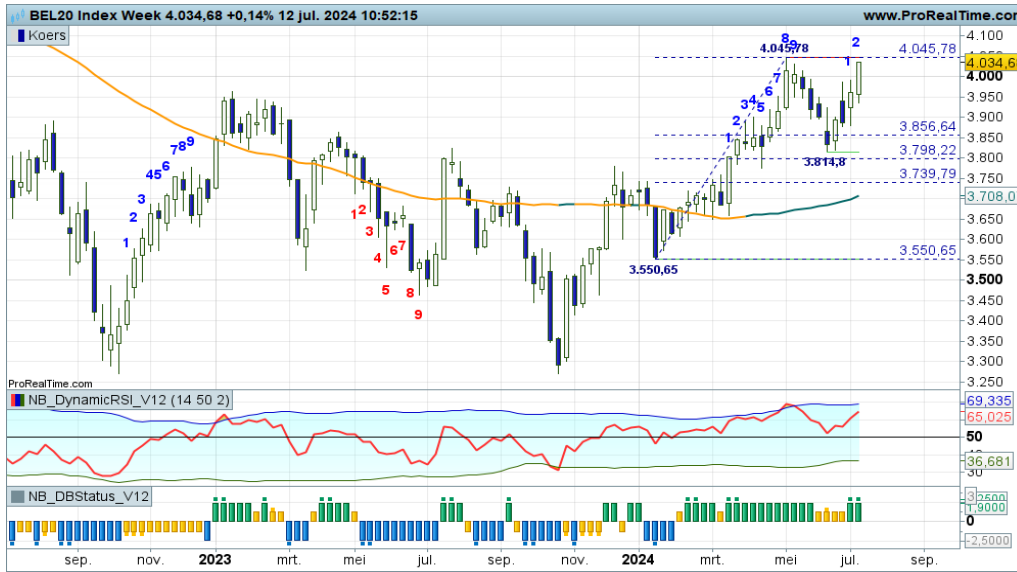


BNP PARIBAS

De bank voor een wereld in verandering

De waarde van uw belegging kan fluctueren. In het verleden behaalde resultaten bieden geen garantie voor de toekomst. Turbo's zijn complexe instrumenten en brengen vanwege het hefboomeffect een hoog risico mee van snel oplopende verliezen. 7 op de 10 retail beleggers verliest geld met de handel in turbo's. Het is belangrijk dat u goed begrijpt hoe turbo's werken en dat u nagaat of u zich het hoge risico op verlies kunt permitteren.

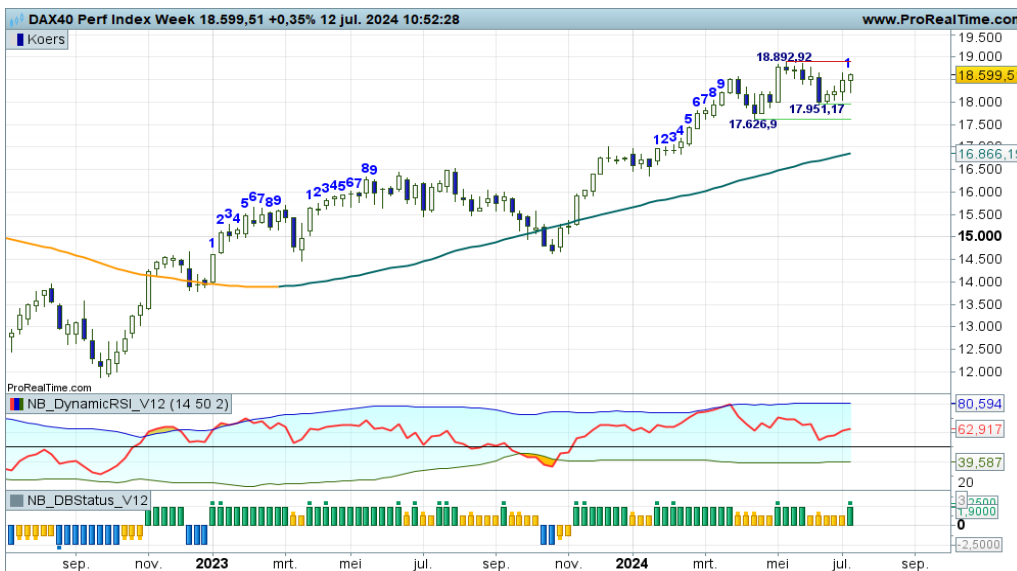
Bel20 Index - Bulls vervolgen de trend



Na recente bodemvorming rond 3800 werd de draad opgepikt door de bulls. Deze week een mooie poging om de upswing te vervolgen met 4045 als haalbaar koersdoel. De trendmatigheid blijft goed, alle indicatoren in de plus, de bulls krijgen de ruimte. Voor trendbeleggers een prima plaatje, zij mogen overwegen om zelfs Turbo Long posities uit te breiden.

[Bekijk de BNP Paribas Turbo's](#)

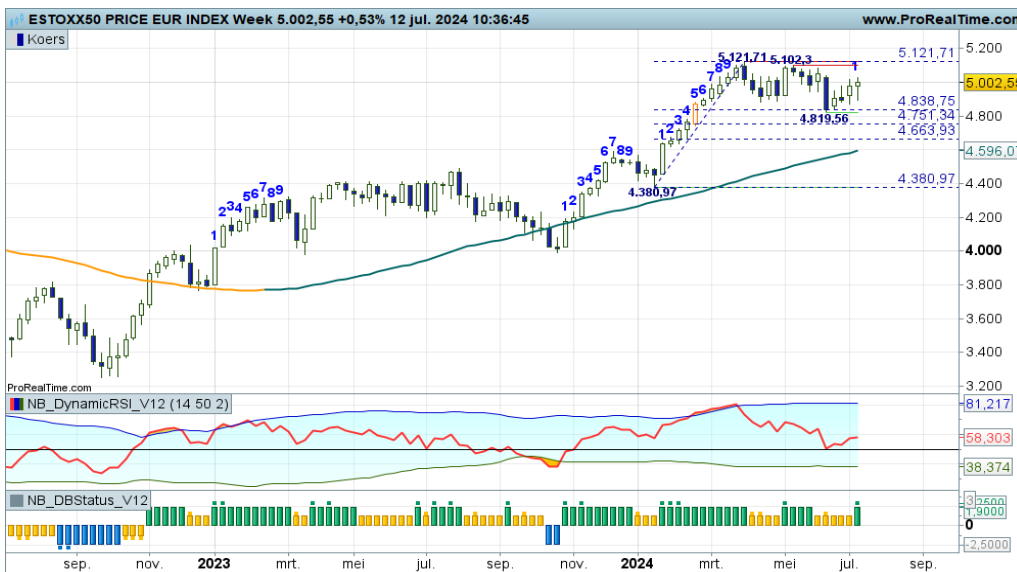
DAX® index - Stieren houden stand



Ik zie plussen en minnen, een afnemende trendmatigheid, routepaaltjes dicht bij elkaar, negatieve divergentie, maar ook witte candles. De bulls lijken hun grip te vergroten, maar overtuigend is het allemaal nog niet. Deze week kan de swingteller op +1 springen, waardoor alle indicatoren in de plus staan. Nu reeds wat anticiperende koopposities ter overweging.

[Bekijk de BNP Paribas Turbo's](#)

EUROSTOXX50® index - Strijdlustige stieren op stoom



Met recente bodemvorming rond 4800 op de eerste Fibo lijn, is thans een sterk trends scenario valide. Deze week willen de spelers proberen alle indicatoren in een plusstand te drukken, waardoor de nieuwe upswing wordt bevestigd en de trend een extra impuls kan krijgen richting de rode zone op ruim 5100. Met deze voortgang zijn er voornamelijk bescheiden koopkansen voor trendvolgende beleggers.

[Bekijk de BNP Paribas Turbo's](#)

De waarde van uw belegging kan fluctueren. In het verleden behaalde resultaten bieden geen garantie voor de toekomst. Turbo's zijn complexe instrumenten en brengen vanwege het hefboomeffect een hoog risico mee van snel olopende verliezen. 7 op de 10 retail beleggers verliest geld met de handel in turbo's. Het is belangrijk dat u goed begrijpt hoe turbo's werken en dat u nagaat of u zich het hoge risico op verlies kunt permitteren.

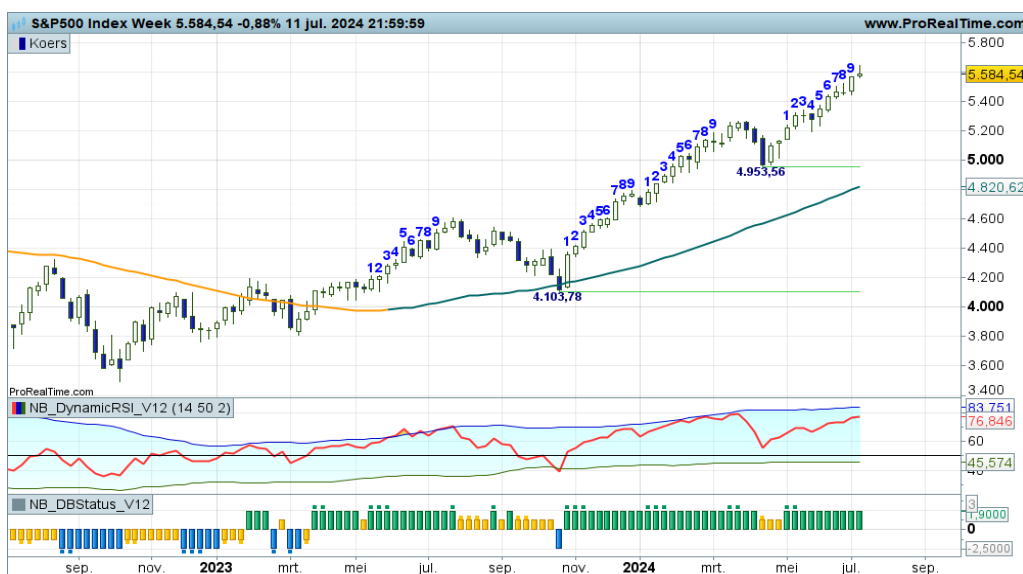
NASDAQ index - Bulls kruipen naar de bovenkant van het stijgingskanaal



Al wekenlang is er sprake van een uitermate positief sentiment. De koers beweegt in een rap tempo naar de bovenkant van het stijgingskanaal, met deze week een kleine zwarte candle, hetgeen tot lichte visuele overspannenheid kan leiden. Bij een tweede zwarte candle groeit de kans dan ook op een correctie die kan aanhouden tot 18.500. Vinger aan de pols als er koopposities uitstaan.

[Bekijk de BNP Paribas Turbo's](#)

S&P500 index - Bulls stomen nog even door



Deze week stomen de bulls matig door na swing +9. Laatst stuiptrekking of toch gewoon een vervolg van de trend? BNP Paribas Turbo Long posities mogen voorsnog worden aangehouden, maar extra waakzaamheid is wel geboden. Even oppassen als er een solide zwarte candle verschijnt om de euforie te temperen. Als de bulls hoogtevrees krijgen dan overwegen om (deels) winsten af te romen.

[Bekijk de BNP Paribas Turbo's](#)

NIKKEI 225 index - Vervolg uptrend, bulls zijn niet te stoppen



De bulls hebben er deze week zin in, ze stomen in een rap tempo door tot boven de rode zone rond 41.000+, de ATH wordt scherpgesteld. Met alle indicatoren in de plus is er meer stijgingsruimte, zonder dat er sprake is van overspannenheid. Maar eens bezien of de bulls de huidige opswing blijven vervolgen met meer witte candles op hogere niveaus. Voorsnog mogen Turbo Long posities worden aangehouden.

[Bekijk de BNP Paribas Turbo's](#)

De waarde van uw belegging kan fluctueren. In het verleden behaalde resultaten bieden geen garantie voor de toekomst. Turbo's zijn complexe instrumenten en brengen vanwege het hefboomeffect een hoog risico mee van snel olopende verliezen. 7 op de 10 retail beleggers verliest geld met de handel in turbo's. Het is belangrijk dat u goed begrijpt hoe turbo's werken en dat u nagaat of u zich het hoge risico op verlies kunt permitteren.

ABN Amro Bank - Volatiele strijd, zigzaggend koersritme



“Komende week kan de uptrend worden vervolgd met een nieuwe opswing richting krap 17,00. Charttechnisch zijn er al wat aankansen gezien de witte candle van deze week”, zo schreef ik vorige week. Welnu, de spelers houden zich aan de spelregels, een verse opswing gaat deze week van start, de trend kan worden vervolgd richting de rode streep. Trendbeleggers zien hun aankansen.

[Bekijk de BNP Paribas Turbo's](#)

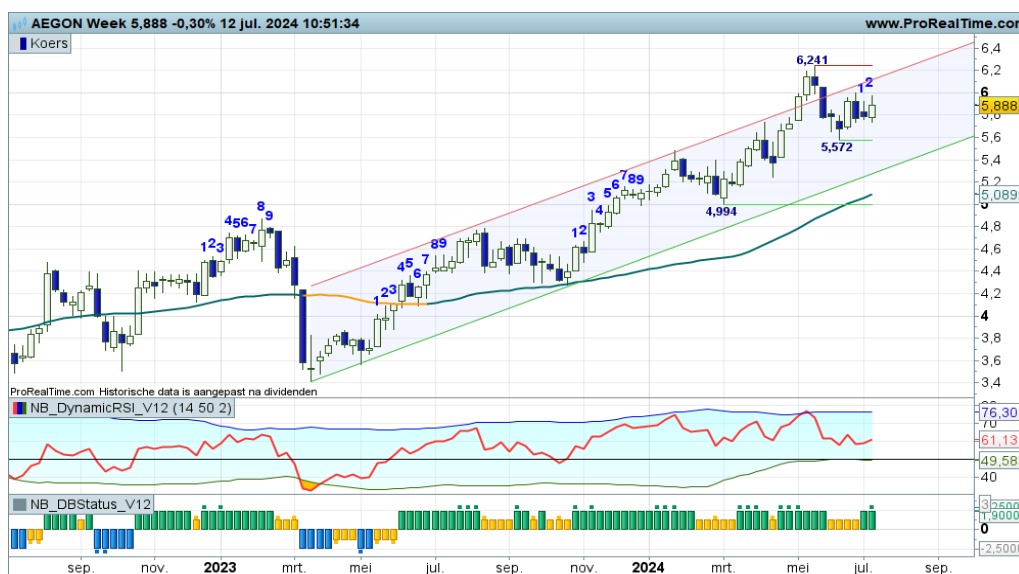
Adyen - Spannende fase, komen de bulls terug?



De koers bevindt zich in een negatieve overgangsfase, waarin de bulls proberen op te veren vanaf de groene steunstreep op 1090. De beren krijgen dus voorsnog geen poot aan de grond. Het is even aanzien hoe de strijd zich ontwikkelt, komende week weten we meer. Of zien koopjesjagers reeds nu al hun kansen?

[Bekijk de BNP Paribas Turbo's](#)

Aegon - Stieren houden stand

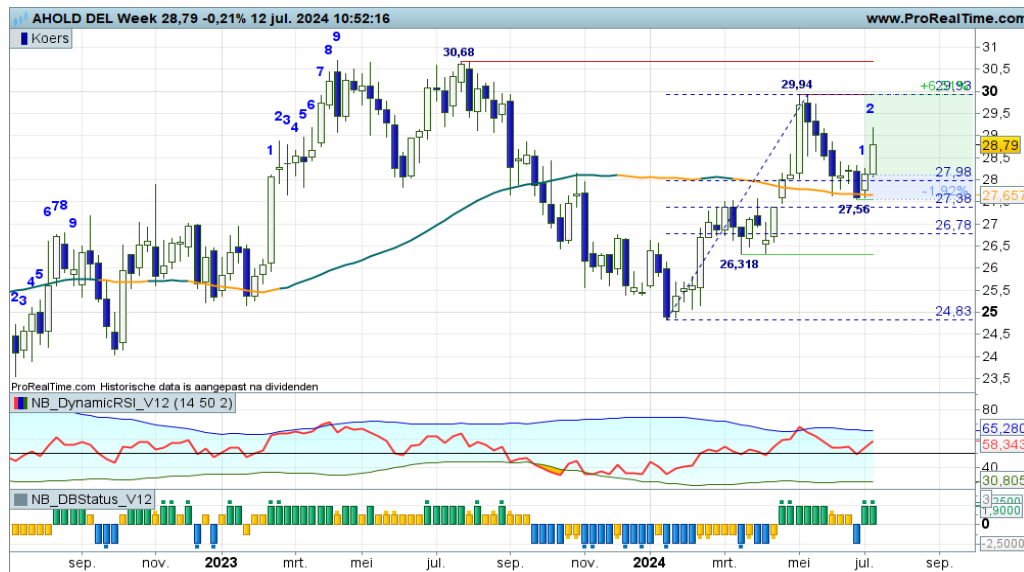


Al tijdenlang is er sprake van een proces van hogere toppen en hogere bodems binnen een stijgingskanaal. Alles gezegd, de ondertoon is positief, de bulls voeren de regie. Momenteel zie ik enige stabilisatie, een pauze voor de bulls, in afwachting van een vervolg van de trend. Koopposities mogen worden aangehouden zolang de koers boven de eerste steunstreep op 5,57 beweegt. Deze week alle indicatoren weer in de plus.

[Bekijk de BNP Paribas Turbo's](#)

De waarde van uw belegging kan fluctueren. In het verleden behaalde resultaten bieden geen garantie voor de toekomst. Turbo's zijn complexe instrumenten en brengen vanwege het hefboomeffect een hoog risico mee van snel olopende verliezen. 7 op de 10 retail beleggers verliest geld met de handel in turbo's. Het is belangrijk dat u goed begrijpt hoe turbo's werken en dat u nagaat of u zich het hoge risico op verlies kunt permitteren.

Ahold - Uptrend wordt uitstekend vervolgd



Een klassiek trendscenario op dit speelveld. We zien de breakout en de pullback, vervolgens de start van een uptrendfase vanaf de SMA-lijn rond 27+. Deze week een uitstekend vervolg met een goede witte candle en alle indicatoren een stap hoger in de plus. Met deze voortgang lijkt het een kwestie van tijd wanneer de 30+ zone wordt bereikt. Turbo Long posities mogen worden aangehouden.

[Bekijk de BNP Paribas Turbo's](#)

Akzo Nobel - Bodempatroon remt de beren



Vorige week een Bullish Engulfing patroon, veelal een betrouwbaar bodempatroon. Dit kan de opmaat zijn voor een rebound naar de 65,00 zone. Charttechnisch al reboundkansen, nog geen bevestiging vanuit de indicatoren. Deze week een mager vervolg van de rebound. Even aanzien of de bulls zich komende week beter kunnen vermennen.

[Bekijk de BNP Paribas Turbo's](#)

Arcelor Mittal - Beren voeren de regie

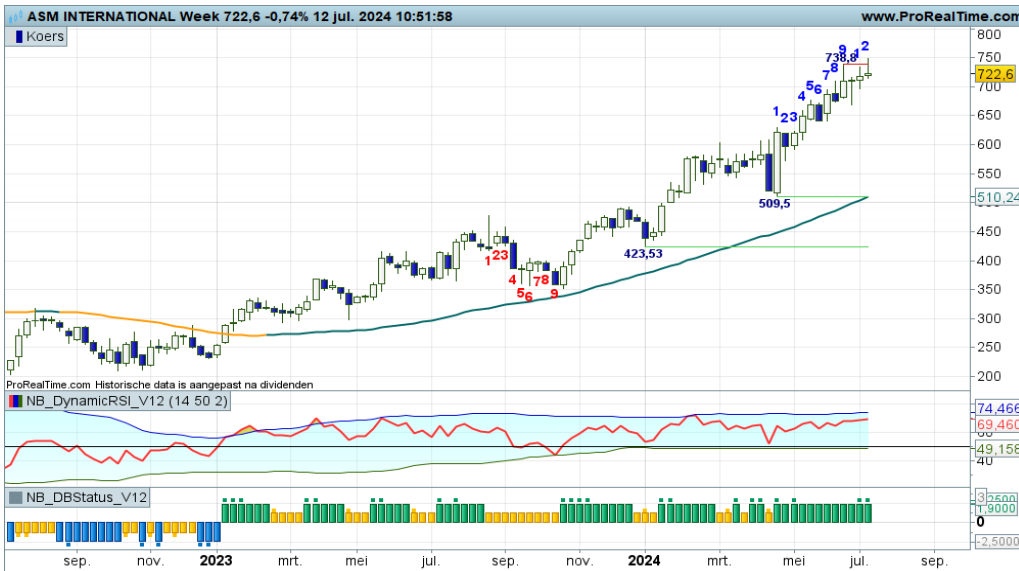


Met alle indicatoren in een minstand overheerst negatief sentiment en krijgen de beren de gelegenheid de koers verder onderuit te halen richting wellicht de steunzone rond 20,00. Voor nu bezien of beren hun weg zullen vervolgen met meer zwarte candles. Voor Turbo Short spelers een interessante grafiek, zij mogen hun positie aanhouden, aldus de DBS indicator. De witte candle van deze week doet het sentiment nog niet keren.

[Bekijk de BNP Paribas Turbo's](#)

De waarde van uw belegging kan fluctueren. In het verleden behaalde resultaten bieden geen garantie voor de toekomst. Turbo's zijn complexe instrumenten en brengen vanwege het hefboomeffect een hoog risico mee van snel olopende verliezen. 7 op de 10 retail beleggers verliest geld met de handel in turbo's. Het is belangrijk dat u goed begrijpt hoe turbo's werken en dat u nagaat of u zich het hoge risico op verlies kunt permitteren.

ASMI - Bulls houden prima stand



De bulls zijn niet te stoppen, zo lijkt het. Ze stomen lekker door in een parabolisch koersritme. Zolang de koers boven circa 680 beweegt, houden de bulls de touwtjes stevig in handen. Hamvraag is wel wat zij gaan doen bij de rode streep op krap 739. Volgende week weten we meer. ikVooralsnog mogen koopposities worden aangehouden.

[Bekijk de BNP Paribas Turbo's](#)

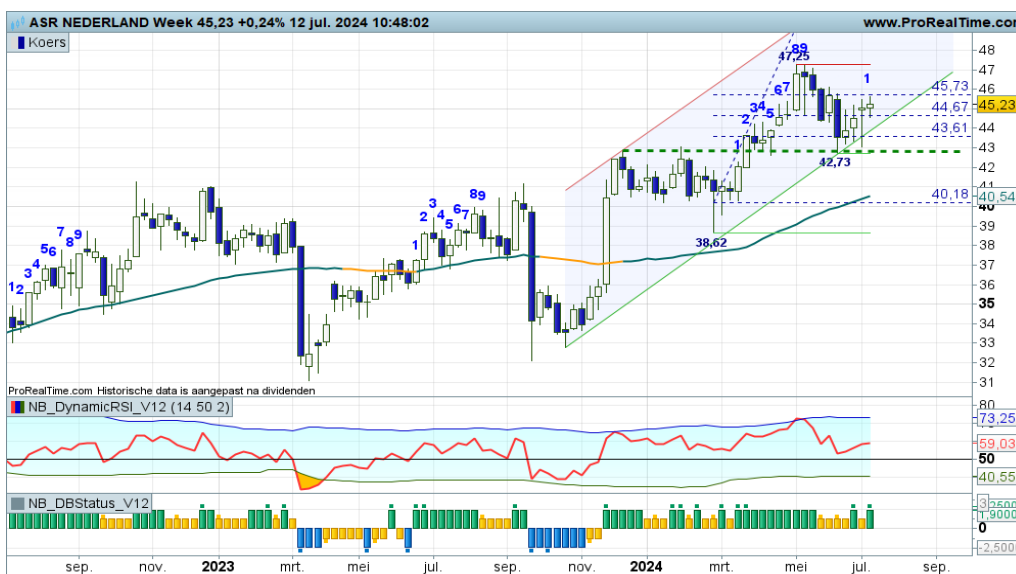
ASML - Rem op de bullenparade



Deze week zowaar een zwarte candle in swing +9, veelal een indicatie van topvorming, ofwel een rem op de bullenparade. Dit alles speelt zich af midden in het stijgingskanaal, dus een mogelijke correctie kan mild zijn richting de 920 zone. Daar geldt het motto "oude weerstand wordt nieuwe steun", bodemvorming is daar aannemelijk. Charttechnisch gezien is het te overwegen om deels wat winsten te verzilveren.

[Bekijk de BNP Paribas Turbo's](#)

ASR Nederland - Prima trend scenario



Op deze grafiek is heel duidelijk zichtbaar het motto "oude weerstand wordt nieuwe steun". De bulls veren verder op vanaf het krap 43,00 niveau met de intentie de uptrend een nieuwe impuls te geven. Een hernieuwde aanval richting 47,25 zolang de koers boven 43,00 blijft liggen, zo luidt het meest waarschijnlijke scenario. Charttechnisch gezien, maar ook met steun van de indicatoren zijn er koopkansen voor trendvolgende beleggers.

[Bekijk de BNP Paribas Turbo's](#)

De waarde van uw belegging kan fluctueren. In het verleden behaalde resultaten bieden geen garantie voor de toekomst. Turbo's zijn complexe instrumenten en brengen vanwege het hefboomeffect een hoog risico mee van snel oplappende verliezen. 7 op de 10 retail beleggers verliest geld met de handel in turbo's. Het is belangrijk dat u goed begrijpt hoe turbo's werken en dat u nagaat of u zich het hoge risico op verlies kunt permitteren.

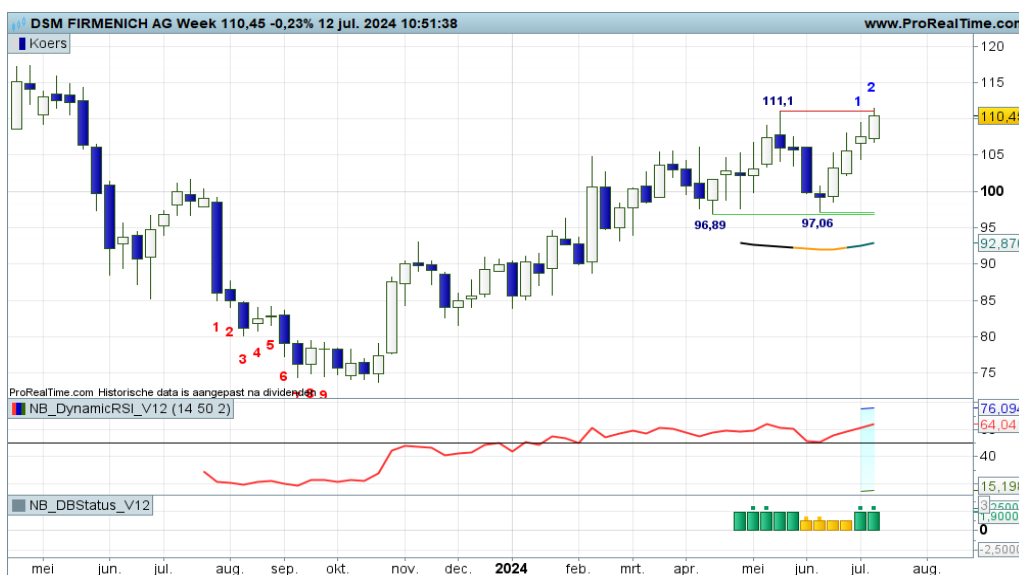
BESI - Bulls raken vermoeid



Het lukt de bulls prima om de uptrend intact te laten, maar deze week tonen ze toch enige vermoeidheid, getuige de zwarte candle in swing +9. Dit kan de opmaat zijn voor topvorming met aansluitend een correctie richting de SMA-lijn op krap 130. Charttechnisch lijkt een dubbele top op 170 in de maak, dit zou zelfs de bovenlijn van een tradingbox kunnen worden. De onderlijn ligt op circa 125. Trendbeleggers weten wat ze moeten doen.

[Bekijk de BNP Paribas Turbo's](#)

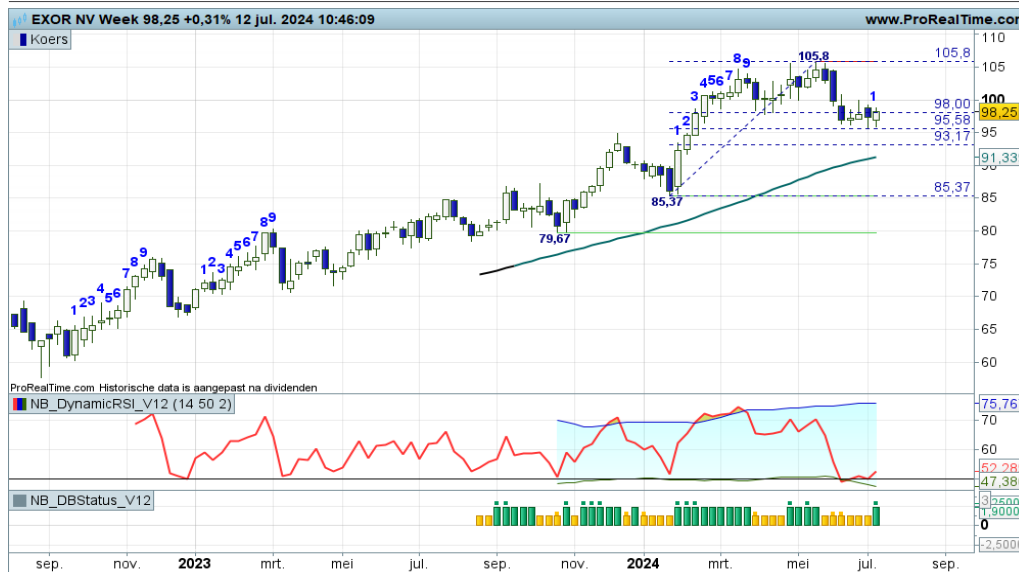
DSM - Firmenich - Volatiele candles, springstieren zijn actief



Het gaat er nogal wild aan toe op dit speelveld, waarbij de bulls telkens opveren vanaf de afgerond 97,00 zone. De springstieren zijn actief en proberen aan te trekken naar de 110+ zone, ondersteund door alle indicatoren. Een en ander impliceert dat trendvolgende beleggers aankansen krijgen aangereikt. BNP Paribas Turbo Long posities zijn gerechtvaardigd, aldus de stand van de conditiemeter. Geef

[Bekijk de BNP Paribas Turbo's](#)

Exor NV - Bodenvorming in de maak, trend kan worden vervolgd

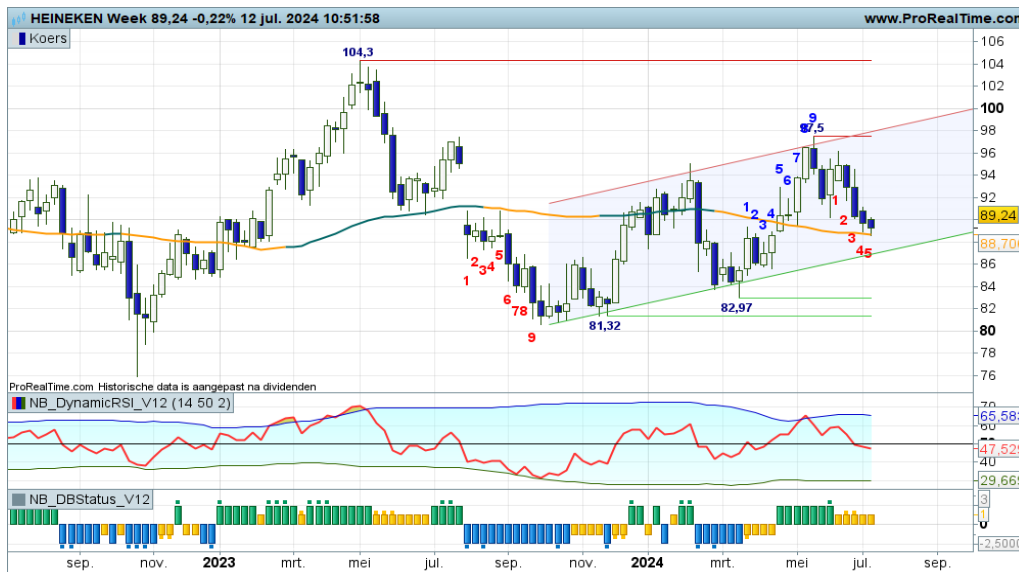


“Deze week al weer een poging een witte candle te produceren, mede gevoed door de RSI met een OS-upcross bij de 50 lijn. Bodenvorming lijkt dan ook aanstaande om daarna de trend te vervolgen. Voor trendbeleggers zijn er binnenkort dus weer aankansen, zo lijkt het. Of nu al anticiperen?”, zo schreef ik vorige week. Deze week een korte adempauze, het steunscenario blijft valide zo te zien, nu ook met ondersteuning van de swingteller.

[Bekijk de BNP Paribas Turbo's](#)

De waarde van uw belegging kan fluctueren. In het verleden behaalde resultaten bieden geen garantie voor de toekomst. Turbo's zijn complexe instrumenten en brengen vanwege het hefboomeffect een hoog risico mee van snel olopende verliezen. 7 op de 10 retail beleggers verliest geld met de handel in turbo's. Het is belangrijk dat u goed begrijpt hoe turbo's werken en dat u nagaat of u zich het hoge risico op verlies kunt permitteren.

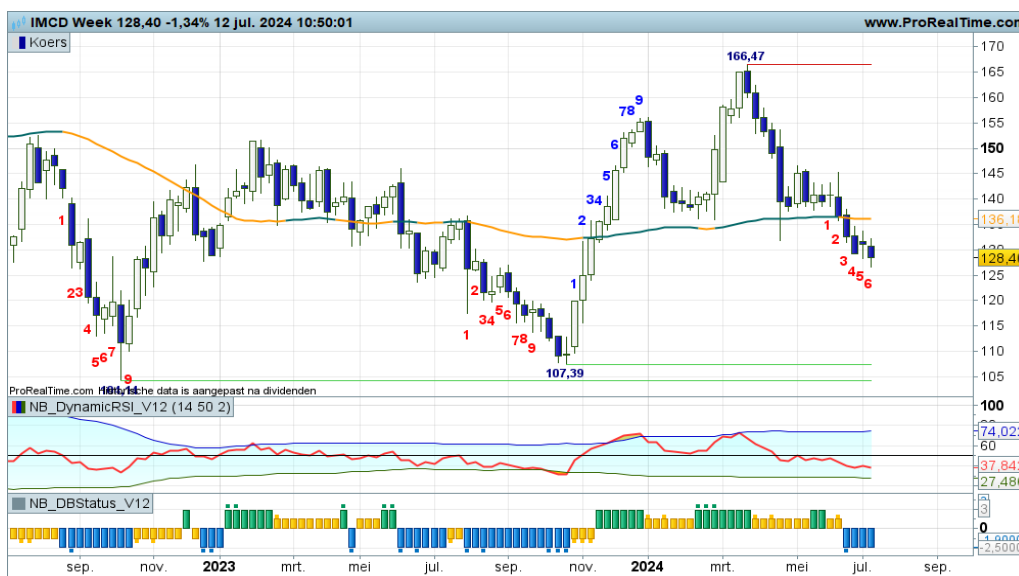
Heineken - Waar blijven de bodemstamper?



Er is sprake van een wild koersritme binnen een stijgingskanaal. Thans is een correctie gaande richting de onderkant van het kanaal zo rond 88+. Binnenkort moet blijken of de onderlijn van het stijgingskanaal, maar ook de SMA-lijn, de plek wordt om te bodemen, als opmaat voor een nieuwe beweging naar de bovenkant van het stijgingskanaal. Wacht op wit is dan ook de coaching aanbeveling.

[Bekijk de BNP Paribas Turbo's](#)

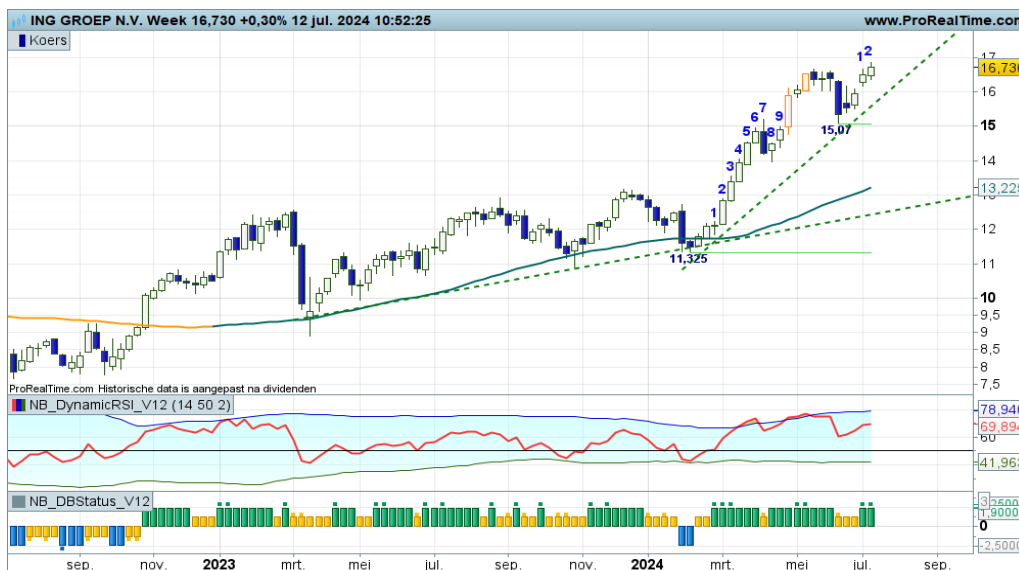
IMCD - Negatieve overgangsfase



“Een negatieve overgangsfase is valide als eerste stap in een mogelijke downtrend. U kent de volgorde, eerst een breakout, dan een pullback. Voor nu dus bezien hoeveel zwarte candles er nog bijkomen om de breakout te verlengen”, zo schreef ik vorige week. Deze week doen de beren er nog een schepje bovenop, ze zijn kennelijk nog niet klaar met hun breakoutbeweging.

[Bekijk de BNP Paribas Turbo's](#)

ING - Trend krijgt een parrabolisch karakter



“De bulls spelen een spannend spel bij de rode streep op 16,65. Met een dappere witte candle, ondersteund door een positieve swingteller, zetten ze druk op de weerstand. Hamvraag is uiteraard of ze de rode streep zullen oversteken om daarmee de steile uptrend te vervolgen”, zo meldde ik vorige week. Welnu, het ziet er naar uit dat de trend wordt vervolgd in een steile beweging richting wellicht de 20 zone. Koopposities mogen worden aangehouden.

[Bekijk de BNP Paribas Turbo's](#)

De waarde van uw belegging kan fluctueren. In het verleden behaalde resultaten bieden geen garantie voor de toekomst. Turbo's zijn complexe instrumenten en brengen vanwege het hefboomeffect een hoog risico mee van snel olopende verliezen. 7 op de 10 retail beleggers verliest geld met de handel in turbo's. Het is belangrijk dat u goed begrijpt hoe turbo's werken en dat u nagaat of u zich het hoge risico op verlies kunt permitteren.

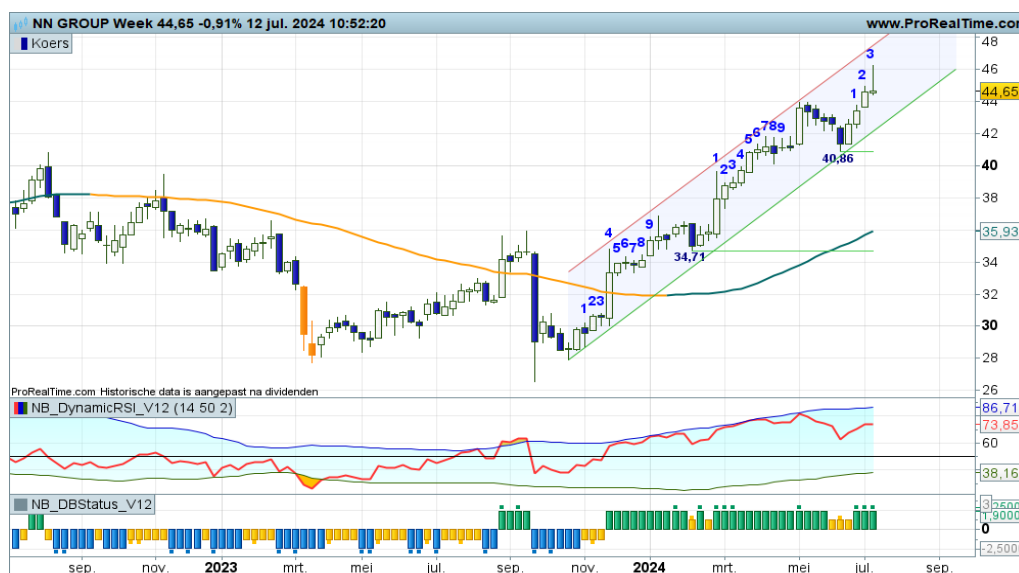
KPN - Flinke stierenrit



Er is al weken lang sprake van een grillige uptrendfase met afwisselend witte en zwarte candles. Deze week de bulls weer goed aan zet met een witte candle in swing +4, zonder rode strepen in de nabije omgeving. Een mogelijke correctie wordt voorsnog uitgesteld totdat de RSI boven de OB-lijn prikt, zo lijkt het. Of bij het verschijnen van een zwarte candle. Voorsnog mogen koopposities worden aangehouden.

[Bekijk de BNP Paribas Turbo's](#)

NN Group - Vervolg stijgende trend



Na bodemvorming op 40+ ging er een nieuwe opswing van start binnen het smalle stijgingskanaal. De bulls weer aan zet, ook deze week met een spieterige witte candle en de swingteller een tandje hoger naar +3. Met deze voortgang is een koersdoel van 50,00 haalbaar. Een prima plaatje voor trendvolgende beleggers die hun koopposities dan ook mogen aanhouden. De DBS indicator biedt additionele koopkansen.

[Bekijk de BNP Paribas Turbo's](#)

Philips - Stabilisatie rond 25,00, de bulls willen hogerop



Er is al een paar weken sprake van stabilisatie rond 25+. Deze week wederom steun rond de eerste Fibi lijn en de swingteller naar +2 en de DBS-indicator zowaar met een tweede Enter Long coachingstip. Gaat het de bulls dan lukken om op te stomen naar hogere niveaus? Het is prematuur, maar koopjesjagers zien wel hun kansen.

[Bekijk de BNP Paribas Turbo's](#)

De waarde van uw belegging kan fluctueren. In het verleden behaalde resultaten bieden geen garantie voor de toekomst. Turbo's zijn complexe instrumenten en brengen vanwege het hefboomeffect een hoog risico mee van snel olopende verliezen. 7 op de 10 retail beleggers verliest geld met de handel in turbo's. Het is belangrijk dat u goed begrijpt hoe turbo's werken en dat u nagaat of u zich het hoge risico op verlies kunt permitteren.

Prosus - Prima trendscenario



“Wacht op een solide hogere bodem om daarna mee te doen in de verse uptrendfase, zo luidt de coaching overweging. Binnenkort een opmars naar de rode streep op 36,62 lijkt aannemelijk, mits er rap witte candles worden geproduceerd”, zo schreef ik vorige week. En zie, deze week de bodemstamper in actie, alle indicatoren in de plus, de uptrend kan worden vervolgd binnen het stijgingskanaal. Koopkansen voor trendbeleggers.

[Bekijk de BNP Paribas Turbo's](#)

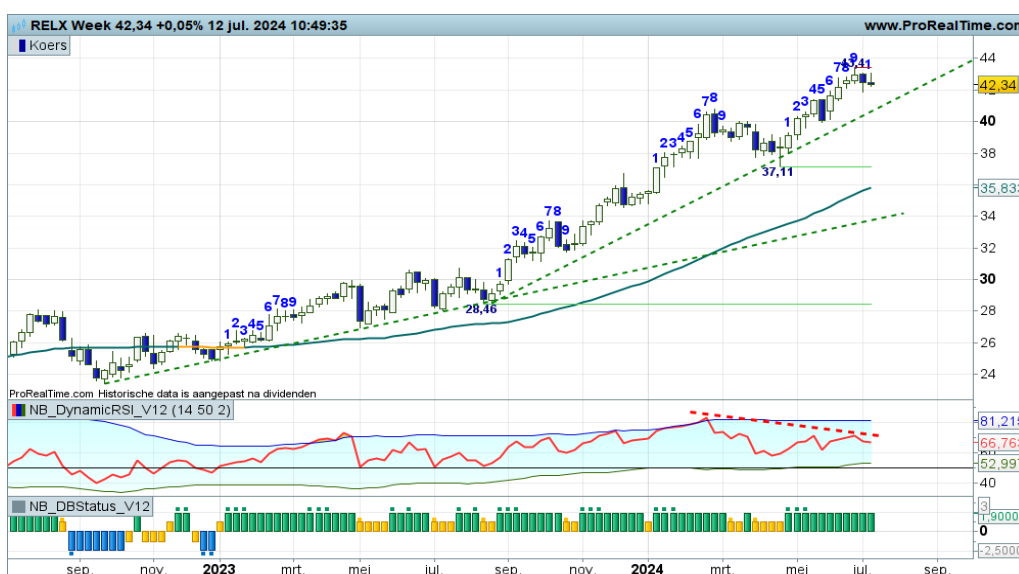
Randstad - Stieren in de rebound



Recent zakten de bulls in een rap tempo onder de steunstreep op 44,50. Deze week vervolgen ze hun rebound met de intentie terug te keren boven de steunstreep, hierbij geholpen door de RSI met een OS-upcross. Hamvraag is uiteraard of de bulls daadwerkelijk zullen overleven, of dat de beren opnieuw zullen toeslaan. Even aanzien hoe de strijd zich ontwikkelt. Koopjesjagers zien wel hun kansen. Hoe ziet

[Bekijk de BNP Paribas Turbo's](#)

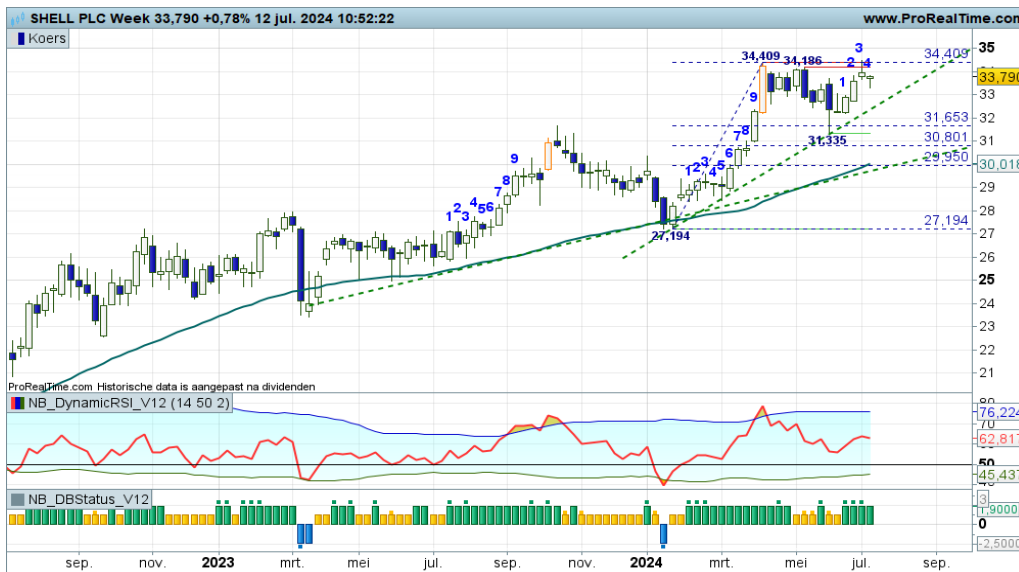
RELX - Lichte topvorming binnen de trend



Ik heb eerder gewezen op het verschijnsel van negatieve divergentie, waardoor de onderhuidse spanning kan toenemen. De zwarte candle van deze week en die van vorige week zorgen er voor dat topvorming aannemelijk is als opmaat voor een correctie richting de eerste steunlijn. Er verschijnt een rode streep op 43,4, de bulls worden geremd. Blijf alert als er koopposities uitstaan.

[Bekijk de BNP Paribas Turbo's](#)

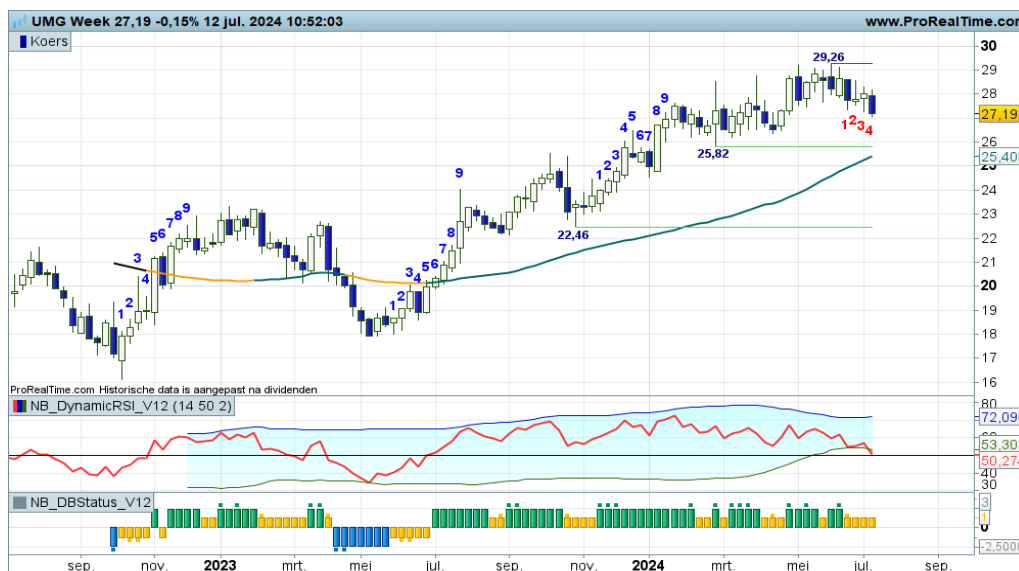
Shell PLC - Bulls in gevecht met de rode zone



De bulls spelen een spannend spel bij de rode strepen op 34+. Hamvraag is uiteraard of ze de rode zone zullen oversteken om daarmee de uptrend te vervolgen. Keren of passeren is dus het motto. Momenteel lijkt een Evening Star top patroon in de maak, hetgeen impliceert dat het knap lastig zal worden om door te breken. Wellicht is het raadzaam om uitstaande koopposities enigszins te verkleinen.

[Bekijk de BNP Paribas Turbo's](#)

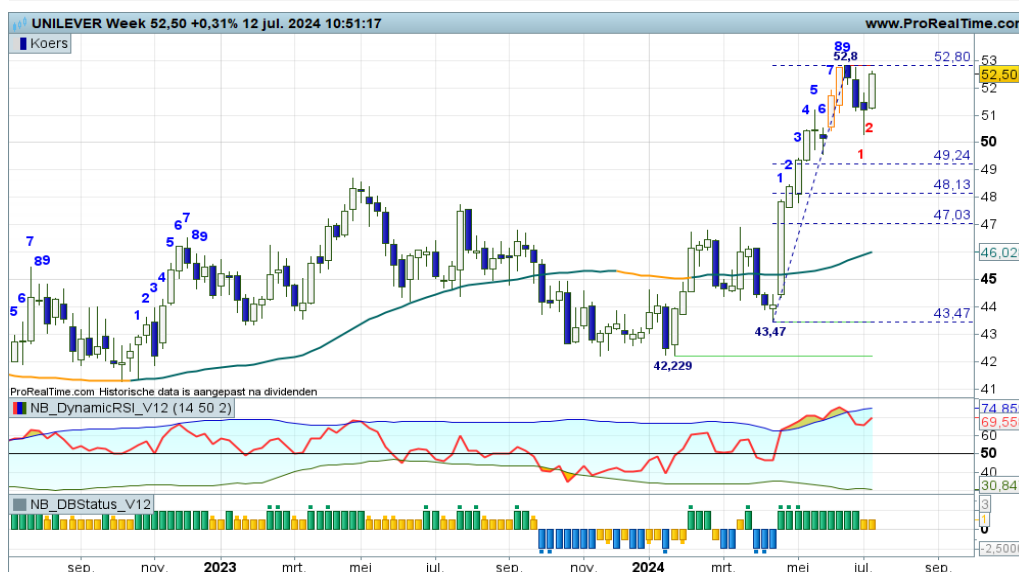
UMG - Bulls verslappen op het veld



Langzaam maar zeker vergroten de beren hun grip op het veld, als zijnde een correctiebeweging binnen de trend. Er is dalingsruimte tot aan de groene streep rond krap 26,00, daar bodemen valideert de trend. De kans daarop is best groot, gezien de stand van de RSI. Het wachten is op de terugkeer van bodemstempers, dan zijn er charttechnisch al weer koopkansen.

[Bekijk de BNP Paribas Turbo's](#)

Unilever - Flink koerswepers



Het gaat er nogal wild aan toe op dit speelveld. Vanaf de top op 52,80 werd een correctie ingezet, maar de stieren slaan deze week al weer flink terug. Maar hoe nu verder? Stabilisatie, een uitbraak boven de rode streep of toch nog een diepere correctie? Maar even aan de zijlijn toekijken wat de spelers verder van plan zijn.

[Bekijk de BNP Paribas Turbo's](#)

De waarde van uw belegging kan fluctueren. In het verleden behaalde resultaten bieden geen garantie voor de toekomst. Turbo's zijn complexe instrumenten en brengen vanwege het hefboomeffect een hoog risico mee van snel olopende verliezen. 7 op de 10 retail beleggers verliest geld met de handel in turbo's. Het is belangrijk dat u goed begrijpt hoe turbo's werken en dat u nagaat of u zich het hoge risico op verlies kunt permitteren.

Wolters Kluwer - Correctie binnen de uptrend



“Nog steeds een positieve trendfase maar met toenemende spanning boven in het veld. Ik zie negatieve divergentie bij de RSI en dat kan leiden tot aanzwellende berendruk, vooral nu er deze week een zwarte candle verschijnt. Dan maar wat winsten afromen. Laat de beer niet teveel van de opgebouwde winst wegsnoepen”, zo schreef ik vorige week. Deze week opnieuw aanzwellende berendruk, het correctiescenario wint aan kracht.

[Bekijk de BNP Paribas Turbo's](#)

Chart Navigator - TA Coaching Rubriek

Tijdvensteranalyses met de sentiment circles

Ik heb onlangs een nieuw element toegevoegd aan mijn Dashboard publicatie. Het zijn de drie circles die het marktsentiment weerspiegelen op respectievelijk de dagvelden, de weekvelden en de maandvelden van alle BNP Paribas Turbo titels in mijn chart universum. Sta mij toe het praktische gebruik van de circles toe te lichten.

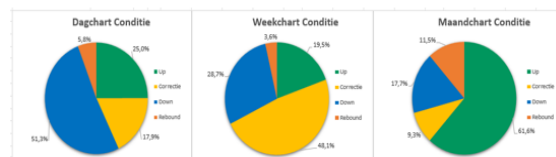
Op de eerste plaats kun je snel zien welke conditie overheerst. De groene vlakken geven aan hoeveel procent van het universum de up-status heeft. Zo ook de blauwe vakken als het de down-status betreft, en de geel-oranje vlakken voor de correctie-status en rebound-status. U ziet, het zijn dezelfde kleuren en benamingen als in de Dashboard publicatie. Als de groene vlakken overheersen in de drie circles, dan weten we dat de bulls markt-breed goed gemutst zijn en dat het slim is om naar koopkansen uit te zien. Het wordt interessant als een specifieke kleur, maar vooral groen of blauw, sterk overheerst, 80% of meer. Dan weten we dat de markt veel te veel een kant ophelt, hetgeen een tegenovergestelde beweging teweeg zal brengen.

Wat dacht u van tijdvensterconflicten? De maandkaart bijvoorbeeld overwegend groen, maar de dagkaart nog teveel blauw? Dan moet je nog even wachten met het uitbreiden van de langere termijn portefeuille. Met andere woorden, de circles kunnen prima dienst doen als timing tool. Maar ook als Money Management tool. Als bijvoorbeeld blauw gaat overheersen op de dagkaarten, maar de weekchart toont nog aardig wat groen, kun je overwegen om koopposities wat af te romen.

De sentiment circles geven ook aan hoe het is gesteld met de balans tussen beer en stier. Kijk eens per circle naar groen (UP) + oranje (REBOUND), als die overheersen zijn de bulls aan de winnende hand. Veel blauw (DOWN) en geel (CORRECTIE) impliceert dat vooral de beer actief is. Dit kun je uiteraard ook doen op alle circles, dan heb je goed inzicht in marktbrede acties van beer en stier.

De sentiment circles zijn een waardevolle aanvulling om nog beter positiebeheer te kunnen voeren. Heeft u meer praktische toepassingen, laat het mij weten.

Tijdvensteranalyse



Dashboard publicatie met Sentiment Circles voor Tijdvensteranalyses



LUNCH WEBINAR

TA coaching sessie voor korte termijn beleggers, op zoek naar tips en inspiratie.

[Donderdag 18 juli, 12:00 uur](#)



BB&B WEBINAR

TA coaching sessie voor middellange termijn trendvolgende beleggers.

[Maandag 15 juli, 19:30 uur](#)



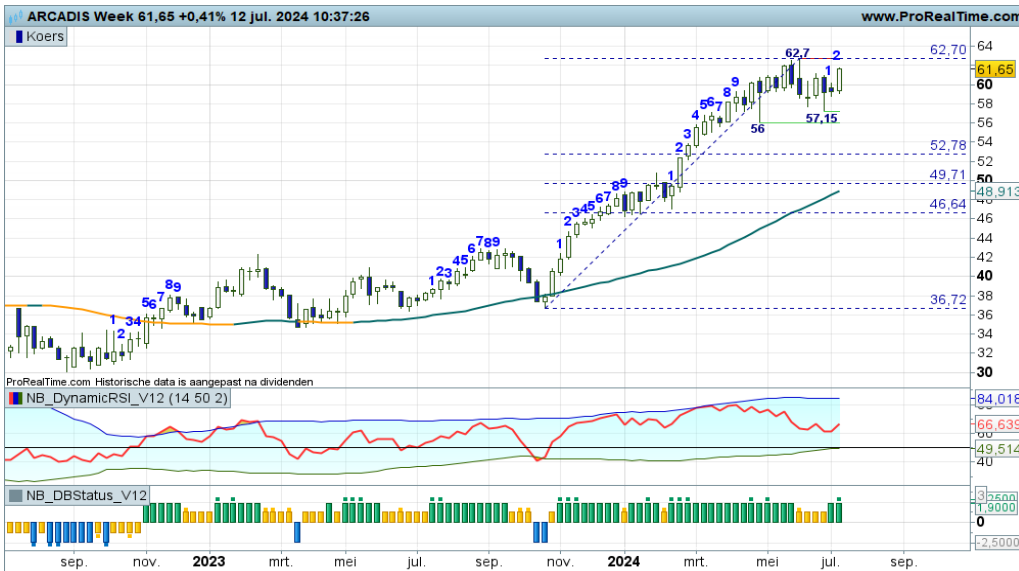
WEBARCHIEF

U kunt elk webinar na afloop van de uitzending op elk moment terugzien in het webarchief.

[Naar het webarchief](#)

De waarde van uw belegging kan fluctueren. In het verleden behaalde resultaten bieden geen garantie voor de toekomst. Turbo's zijn complexe instrumenten en brengen vanwege het hefboomeffect een hoog risico mee van snel oplopende verliezen. 7 op de 10 retail beleggers verliest geld met de handel in turbo's. Het is belangrijk dat u goed begrijpt hoe turbo's werken en dat u nagaat of u zich het hoge risico op verlies kunt permitteren.

Arcadis - Stabilisatie hoog in het veld



Al een aantal weken stabiliseert de koers rond 60,00. Noch de beer, noch de stier weet de koers van zijn plek te drukken, hetgeen wel nodig is om een nieuwe significante beweging te kunnen starten. Aangezien de trend positief is en met ondersteuning vanuit de RSI gaan de bulls het wel proberen. Eerst opstomen naar 62,7, de rode lijn slechten en dan door naar hogere niveaus, dat lijkt een aannemelijk scenario. Voor trendbeleggers een spannende propositie.

[Bekijk de BNP Paribas Turbo's](#)

Corbion - Tijd voor een stijgende trendfase



Alle ingrediënten zijn aanwezig voor een stijgende trendfase. Steunvorming op de SMA-lijn met witte candles, swingteller naar +1, RSI boven de 50 en de DBS met een groene staaf plus stip. Met steun op 18+ kunnen de bulls opstomen naar 21+, daarboven hebben ze vrij spel. Trendbeleggers kunnen overwegen bescheiden koopposities in te nemen en boven de rode streep posities uit te breiden.

[Bekijk de BNP Paribas Turbo's](#)

Heijmans - Flinke stiersprong, mooie impuls binnen de trend



Er is al een aantal maanden sprake van een positieve ondertoon, getuige de rangen en standen bij de indicatoren. Vorige week ging een nieuwe opswing van start, deze week vervolgen de stieren wel heel enthousiast de opgaande beweging. Geen overspannenheid, geen rode strepen in de buurt, dus de bulls hebben vrij spel. Met of zonder extra aanloopje mogen zij hun rit vervolgen tot wellicht de 30 zone. Koopposities zijn gerechtvaardigd.

[Bekijk de BNP Paribas Turbo's](#)

De waarde van uw belegging kan fluctueren. In het verleden behaalde resultaten bieden geen garantie voor de toekomst. Turbo's zijn complexe instrumenten en brengen vanwege het hefboomeffect een hoog risico mee van snel olopende verliezen. 7 op de 10 retail beleggers verliest geld met de handel in turbo's. Het is belangrijk dat u goed begrijpt hoe turbo's werken en dat u nagaat of u zich het hoge risico op verlies kunt permitteren.

Galapagos - Rebound van start gegaan



Binnen de dalende trendfase lijkt het fonds rijp voor een aantrekkelijke opleving. Deze week een solide witte candle, zelfs als Bullish Engulfing patroon, swingteller naar +1 en de conditiemeter in de reboundstand. Zolang de koers boven 23+ noteert is een rebound naar de 30+ zone een aannemelijk scenario. Een prima Risk Reward Ratio voor countertrend spelers willen profiteren van de verwachte opleving.

[Bekijk de BNP Paribas Turbo's](#)

TKH Group - Topvorming boven in het kanaal?



Al enkele maanden is er sprake van een serie hogere toppen en hogere bodems, ofwel een koersstijging binnen een stijgingskanaal. Thans lijkt topvorming aannemelijk boven in het kanaal als opmaat voor een correctie naar de onderkant van de bandbreedte rond 39,00. Charttechnisch gezien is het te overwegen om koopposities enigszins af te bouwen en te wachten op nieuwe of additionele koopkansen op lagere niveaus.

[Bekijk de BNP Paribas Turbo's](#)

Van Lanschot Kempen - Bulls goed in het zadel



Er is sprake van een parabolisch koersritme, hetgeen impliceert dat er een versteiling optreedt binnen het proces van hogere toppen en hogere bodems. De begeleidende steunlijnen illustreren dit proces. De koers kan dus naar hogere niveaus worden getild, waardoor de afstand met de gemiddelde lijn alleen maar groter wordt. Hoe het ook zij, zolang de koers boven de eerste steunlijn beweegt, mogen koopposities worden aangehouden.

[Bekijk de BNP Paribas Turbo's](#)

De waarde van uw belegging kan fluctueren. In het verleden behaalde resultaten bieden geen garantie voor de toekomst. Turbo's zijn complexe instrumenten en brengen vanwege het hefboomeffect een hoog risico mee van snel olopende verliezen. 7 op de 10 retail beleggers verliest geld met de handel in turbo's. Het is belangrijk dat u goed begrijpt hoe turbo's werken en dat u nagaat of u zich het hoge risico op verlies kunt permitteren.

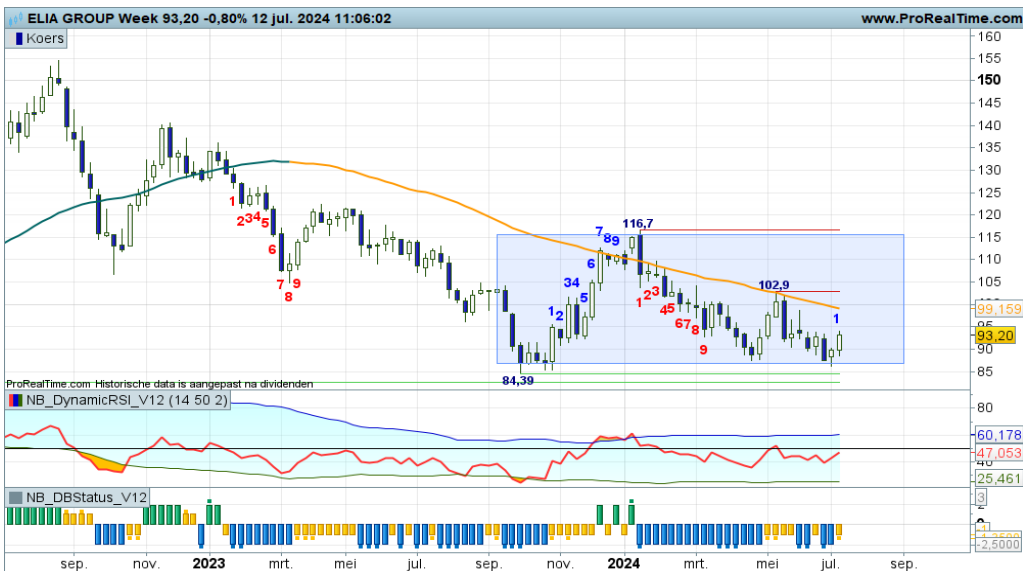
Ageas - Sterk trendsenario



Op de grafiek tekent zich een sterk trendsenario af. Bodemvorming op de eerste Fibo lijn, thans de swingteller naar +1 en de DBS indicator met de groene staaf en Enter Long coachingstip. Anders gezegd, de trend kan worden vervolgd naar de rode streep op 46,6 met daarna een stijging richting de bovenkant van het stijgingskanaal zo rond 50 of hoger. Voor trendbeleggers een prima plaatje om met Turbo Long posities het spel te spelen.

[Bekijk de BNP Paribas Turbo's](#)

Elia Group - Bodemvorming onder in de box



Voor de derde maal lijkt er gebodemd te worden rond 87,00, hetgeen de onderlijn kan worden van een tradingbox, waarvan de bovenlijn dan in de buurt van de 115+ kan liggen. Charttechnisch gezien zijn er nu dus koopkansen zolang de candles wit kleuren en de swingteller doortelt in zijn positieve stand. Voor rangespelers een mooi veld om op te spelen.

[Bekijk de BNP Paribas Turbo's](#)

Proximus - Bulls blijven aan zet, maar ze moeten wel doordrukken

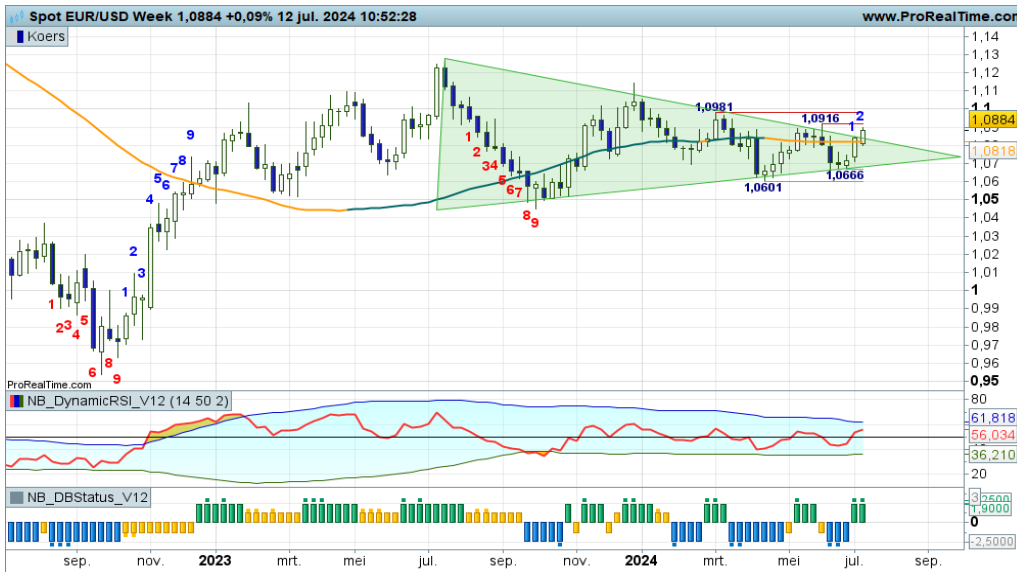


Er is sprake van een wild koersritme binnen een breed stijgingskanaal. Recent gebodemd op de onderkant van het kanaal, waarna de bulls de regie weer in handen namen. Ze zijn inmiddels op weg naar de rode streep op 7,715, daarboven is er ruimte tot krap 8,5. Voor trendbeleggers een uitdagend speelveld, BNP Paribas Turbo Long posities mogen worden aangehouden, conform de stand van de conditiemeter.

[Bekijk de BNP Paribas Turbo's](#)

De waarde van uw belegging kan fluctueren. In het verleden behaalde resultaten bieden geen garantie voor de toekomst. Turbo's zijn complexe instrumenten en brengen vanwege het hefboomeffect een hoog risico mee van snel olopende verliezen. 7 op de 10 retail beleggers verliest geld met de handel in turbo's. Het is belangrijk dat u goed begrijpt hoe turbo's werken en dat u nagaat of u zich het hoge risico op verlies kunt permitteren.

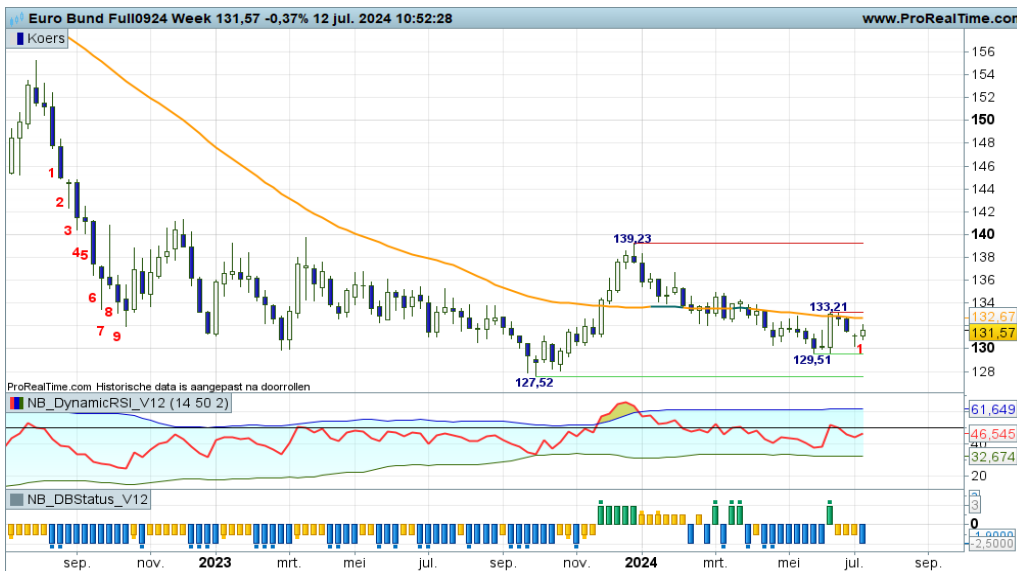
EUR/USD - Breken de bulls uit de driehoek?



Charttechnisch gezien is er een driehoek in de maak waarbinnen de koers heen en weer zwiëpt. Het speelveld wordt steeds kleiner, het is wachten op een uitbraak uit de driehoek, om daarna een significante koersbeweging te zien. De krijtstrepen op 1,0601 en 1,0916 zijn momenteel van belang, daar moeten de spelers buiten treden. Maar eerst een van de lijnen van de driehoek oversteken. Zou dat deze week lukken?

Bekijk de BNP Paribas Turbo's

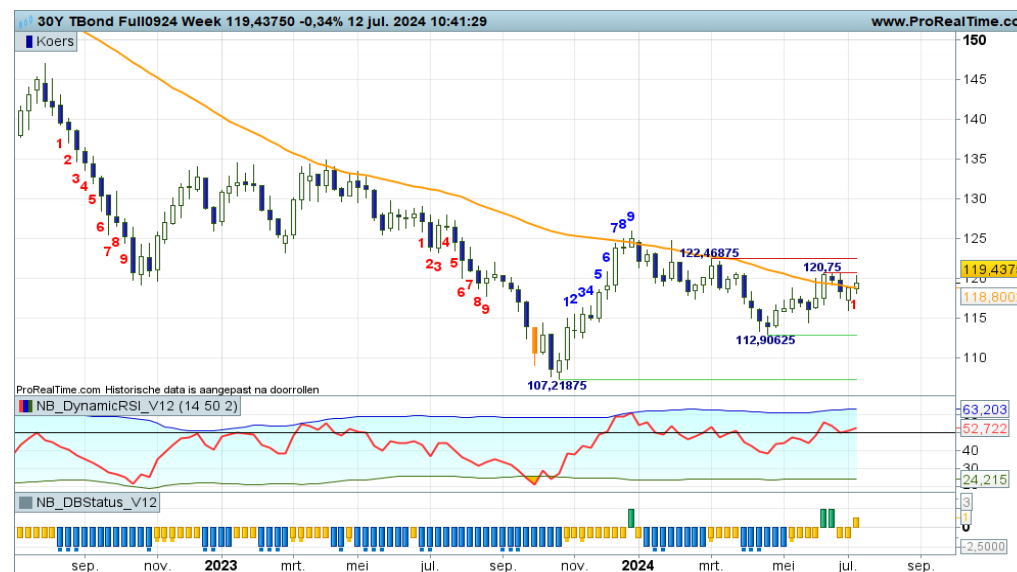
Euro Bund Future - Heftige strijd nipt onder de SMA lijn



"Het heeft er alle schijn van dat de beren gaan proberen de dalende trend nieuw leven in te blazen. Maar eens bezien of zij de 129,50 steunstreep kunnen bereiken", zo meldde ik vorige week. Deze week gooien de bulls roet in het eten, ze krabbelen terug richting de SMA-lijn, waardoor de negatieve overgangsfase aan kracht verliest. Het is nu zeer de vraag wie binnenkort als overwinnaar met de eer gaat strijken.

Bekijk de BNP Paribas Turbo's

30Y TBond Future - Wie gaat de wedstrijd winnen?



Het is hangen en wurgen voor zowel de beer als de stier. Het lukt voorsnog niet om een positieve trendfase te starten, de beren kunnen hun troeven ook niet uitspelen. Het zijn plussen en minnen op het veld, waardoor er geen overtuigend scenario geschetst kan worden. Dan rest een zijlijnpositie om af te wachten wat de spelers van plan zijn.

Bekijk de BNP Paribas Turbo's

De waarde van uw belegging kan fluctueren. In het verleden behaalde resultaten bieden geen garantie voor de toekomst. Turbo's zijn complexe instrumenten en brengen vanwege het hefboomeffect een hoog risico mee van snel olopende verliezen. 7 op de 10 retail beleggers verliest geld met de handel in turbo's. Het is belangrijk dat u goed begrijpt hoe turbo's werken en dat u nagaat of u zich het hoge risico op verlies kunt permitteren.

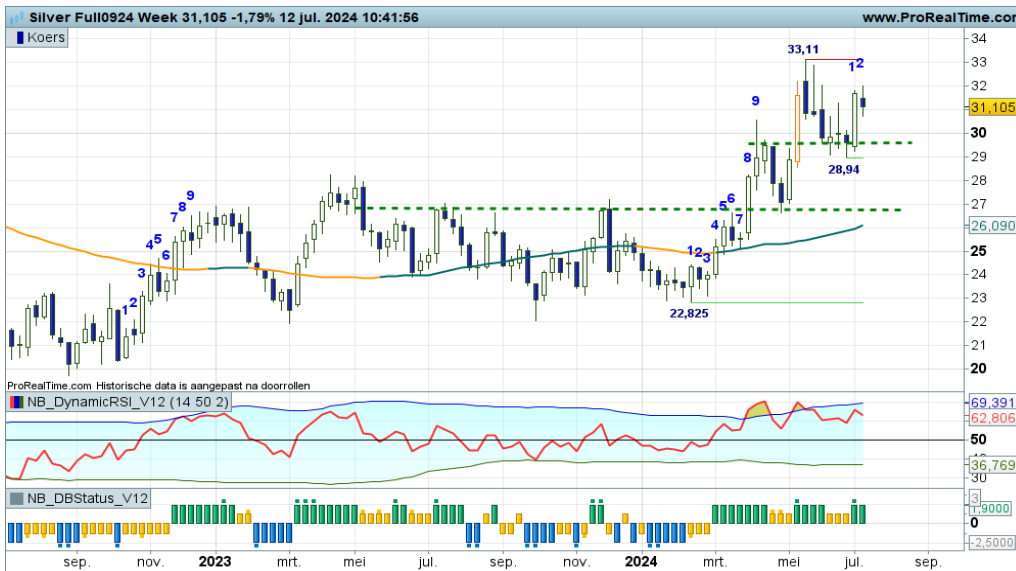
Goud - Bulls laten goud meer glanzen.



Vorige week een poging om een nieuwe opswing te starten vanaf de eerste Fibo lijn rond 2300 met een opwaarts potentieel tot 2475. Deze week een dapper vervolg met opnieuw een witte candle en de swingteller een tandje hoger naar +2. Goudebeleggers zien het sterke trendscenario en kunnen hiervan profiteren met BNP Paribas Turbo Long posities. Meeliften naar 2475, daar opnieuw het charttechnische beeld beoordelen.

[Bekijk de BNP Paribas Turbo's](#)

Zilver - Meer glans



Na recente bodemvorming rond 29,0 namen de bulls de regie in handen en zijn bezig met een opmars richting zo mogelijk ruim 33+, gelijk aan de eerste rode streep. Het proces van hogere toppen en hogere bodems krijgt hierdoor duidelijke vorm, de trendmatigheid neemt dus toe. Met alle indicatoren in de plus is een verdere stijging van de zilverprijs voorslansnog het meest waarschijnlijke scenario.

[Bekijk de BNP Paribas Turbo's](#)

BrentOil future - Bulls lassen een pauze in



Na een vierde witte candle nu een adempauze bij de bulls. De swingteller wel een tandje hoger naar +4 en de RSI op weg naar de OB-lijn, kortom positief vaarwater waarin de bulls kunnen opstomen tot de 90 zone. Daar maar eens bezien binnenkort of er wederom getopt gaat worden als opmaat voor een correctie. Voor nu mogen Turbo Long posities worden aangehouden, zit de rit maar uit.

[Bekijk de BNP Paribas Turbo's](#)

De waarde van uw belegging kan fluctueren. In het verleden behaalde resultaten bieden geen garantie voor de toekomst. Turbo's zijn complexe instrumenten en brengen vanwege het hefboomeffect een hoog risico mee van snel olopende verliezen. 7 op de 10 retail beleggers verliest geld met de handel in turbo's. Het is belangrijk dat u goed begrijpt hoe turbo's werken en dat u nagaat of u zich het hoge risico op verlies kunt permitteren.

Nico Bakker heeft een positie in de AEX index.

Risicowaarschuwing

Turbo's zijn complexe instrumenten en brengen vanwege het hefboomeffect een hoog risico mee van snel oplopende verliezen. 7 op de 10 retail beleggers verliest geld met de handel in turbo's. Het is belangrijk dat u goed begrijpt hoe turbo's werken en dat u nagaat of u zich het hoge risico op verlies kunt permitteren.

Disclaimer

Nico Bakker is directeur/eigenaar van BTAC Visuele Analyse en als zelfstandig consultant gelieerd aan BNP Paribas S.A. (www.bnpparibasmarkets.nl). De informatie in deze publicatie is niet bedoeld als individueel beleggingsadvies of als een individuele aanbeveling tot het doen van bepaalde beleggingen. Iedere belegging die u overweegt, dient u te toetsen aan uw persoonlijk beleggersprofiel of te bespreken met uw beleggingsadviseur. De waarde van uw beleggingen kan fluctueren. In het verleden behaalde resultaten bieden geen garantie voor de toekomst. De standpunten en vooruitzichten van Bakker geven diens technische mening weer over het betreffende item in de hoedanigheid van technisch analist en consultant.

De beloning aan Bakker staat/ stond/ zal niet direct of indirect in relatie (staan) tot zijn specifieke aanbevelingen of standpunten in deze publicatie.

Nico Bakker van BTAC heeft mogelijk een positie in een van de onderliggende waarden, zoals beschreven in dit document, evenals financiële instrumenten die hiermee verband houden. Er kan tevens sprake zijn van indirecte deelnemingen via beleggingsfondsen, pensioenfondsen en/of kapitaalverzekeringen waarin wordt belegd en waar hij of andere medewerkers van BTAC geen invloed hebben op het beleggingsbeleid. Verder zijn er geen andere potentiële belangenconflicten bekend.

Lees hier de disclaimer ten aanzien van beleggingsaanbevelingen die op dit document van toepassing is: <https://www.bnpparibasmarkets.nl/disclaimerbeleggingsaanbevelingen>.



BNP PARIBAS

De bank voor een wereld in verandering